**PL** Odbiornik sygnału systemu SKY / **EN** SKY system signal receiver / **DE** Signalempfänger für das SKY-System / **RU** Приёмник сигнала системы SKY / **CS** Přijímač signálu systému SKY / **SK** Prijímač signálu systému SKY / **HU** SKY rendszer jelvevő / **HR** Prijemnik signala sustava SKY / **FR** Récepteur de signal du système SKY / **ES** Receptor de señal del sistema SKY / **IT** Ricevitore di segnale del sistema SKY / **RO** Receptor de semnal al sistemului SKY / **LT** SKY sistemos signalo imtuvas / **LV** SKY sistēmas signāla uztvērējs / **ET** SKY süsteemi signaali vastuvõtja / **PT** Recetor de sinal do sistema SKY / **BE** Прыёмнік сігналу сістэмы SKY / **UK** Приймач сигналу системи SKY / **BG** Приемник на сигнал за системата SKY / **SL** Sprejemnik signala sistema SKY / **BS** Prijemnik signala sistema SKY / **SRP** Пријемник сигнала система SKY / **SR** Prijemnik signala sistema SKY / **MK** Приемник на сигнал од системот SKY / **MO** Receptor de semnal al sistemului SKY / **AM** SKY համակարգի ազդանշանային ընդունիչ / **AZ** SKY sistemi siqnal qabuledicisi / **KA** SKY სისტემის სიგნალის მიმღები / **KK** SKY жүйесінің сигнал қабылдағышы / **KY** SKY системасынын сигнал кабылдагычы / **TG** Қабулкунандаи сигнали низомии SKY / **TK** SKY ulgamynyň signal alyjysy / **UZ** SKY tizimi signal qabul qilgichi

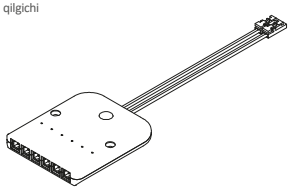

AE-WBSK-KON-20

**PL** Zasada działania / **EN** Operating principle / **DE** Funktionsprinzip / **RU** Принцип работы / **CS** Pracovni princip / **SK** Pracovny princip / **HU** Működesi elv / **HR** Načelo rada / **FR** Principe de fonctionnement / **ES** Principios de funcionamiento / **IT** Principio di funzionamento / **RO** Principiul de funcționare / **LT** Veikimo principas / **LV** Darbības princips / **ET** Toopohimote / **PT** Norma de funcionamento / / **UK** Принцип функціонування / **BG** Принцип на действие / **SL** Pravilo delovanja / **BS** Princip rada / **SRP** Princip rada / **SR** Princip rada / **MK** Принцип на работа / **MO** Principiul de funcționare / **AM** Աշխատանքի սկզբունքը / **AZ** İstismar prinsipi / **KA** მუშაობის პრინციპი / **KK** Жұмыс принципі / **KY** Иштөө принциби / **TG** Принсипи фаъолият / **TK** Işleýiş görelgesi / **UZ** Ishlash tamoyili

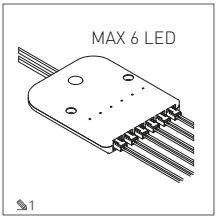


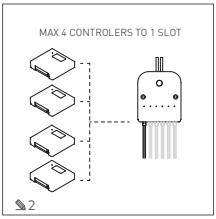


**PL** Skład zestawu / **EN** This set consists of / **DE** Bestandteile des Sets / **RU** Состав набора / **CS** Složení soupravy / **SK** Zloženie súpravy / **HU** A készlet tartalma / **HR** Sastav kompleta / **FR** Composition du kit / **ES** Composición del kit / **IT** Contenuto del kit / **RO** Setul include / **LT** Rinkinio turinys / **LV** Komplekta sastāvs / **ET** Komplekti komponendid / **PT** O conjunto inclui / **BE** Склад камплекта / **UK** Склад набору / **BG** Състав на комплекта / **SL** Sestava kompleta / **BS** Sastav kompleta / **SRP** Sastav kompleta / **SR** Sastav kompleta / **MK** Sostavot na setot / **MO** Setul include / **AM** Հավաքածուի կազմը / **AZ** Bu dəst aşağıdakılardan ibarətdir: / **KA** ეს ნაკრები შედგება / **KK** Қораптағы жиынтық құрамы / **KY** Топтомдун курамы / **TG** Маҷмуи мазкур аз инҳо иборат аст / **TK** Bu toplum öz içine alýar / **UZ** Ushbu to'plam quyidagilardan iborat:

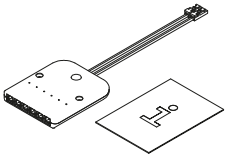

**PL** Akcesoria / **EN** Accessories / **DE** Zubehör / **RU** Аксессуары / **CS** Příslušenství / **SK** Príslušenstvo / **HU** Tartozékok / **HR** Pribor / **FR** Accessoires / **ES** Accesorios / **IT** Accessori / **RO** Accesorii / **LT** Priedai / **LV** Piederumi / **ET** Lisandid / **PT** Acessórios / **BE** Аксэсуары / **UK** Аксесуари / **BG** Аксесоари / **SL** Dodatki / **BS** Pribor / **SRP** Pribor / **SR** Pribor / **MK** Додатоци / **MO** Accesorii / **AM** Աքսեսուարներ / **AZ** Aksesuarlar; / **KA** აქსესუარები / **KK** Қосалқы жабдықтар / **KY** Шаймандар / **TG** Лавозимот / **TK** Goşmaça enjamlar / **UZ** Aksessuarlar

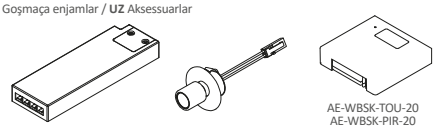

AE-WBSK-TOU-20
AE-WBSK-PIR-20
AE-WBSK-PIL-20
AE-WBSK-DOOR-20
AE-WBSK-HAN-20

**PL** Schemat połączeń (przewodów elektrycznych) / **EN** Circuit diagram (electrical cables) / **DE** Schaltplan / **RU** Схема подключения (электрических проводов) / **CS** Schéma zapojení (elektrických vodičů) / **SK** Schéma pripojenia (elektrických vodičov) / **HU** Kapcsolási rajz (villamos bekötéshez) / **HR** Shema priključka (električne žice) / **FR** Schéma de câblage (câbles électriques) / **ES** Diagrama de conexiones (cables eléctricos) / **IT** Schema di collegamenti (cavi elettrici) / **RO** Schema conexiunilor (cablurilor electrice) / **LT** Sujungimų schema (elektros laidų) / **LV** Savienojumu (elektrības kabeļu) shēma / **ET** Ühenduste skeem (elektrijuhtmete) / **PT** Esquema de ligações (de cabos elétricos) / **BE** Схема злучэння (электрычных правадоў) / **UK** Схема з'єднань (електричних проводів) / **BG** Схема на свързване (на електрическите кабели) / **SL** Priključna shema (električnih vodov) / **BS** Shema povezivanja (električnih vodova) / **SRP** Šema povezivanja (električnih vodova) / **SR** Šema povezivanja (električnih vodova) / **MK** Поврзувачка шема (на електричните врски) / **MO** Schema conexiunilor (cablurilor electrice) / **AM** Միացման սխեմա (էլեկտրական լարերի) / **AZ** Elektrik dövrasinin sxemi (elektrik kabellari) / **KA** ელექტრონრრედის სქემა (ელექტრული კაბელები) / **KK** Жалғау схемасы (электр сымдарын) / **KY** Туташуу схемасы (электр зымдарынын) / **TG** Тарҳи асосии электрикӣ (кабелҳои барқӣ) / **TK** Zynjyr diagrammasy (elektrik kabelleri) / **UZ** Elektr ulanishlar diagrammasi (elektr kabellari)

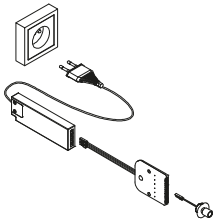

**PL** Instrukcja montażu / **EN** Assembly instruction / **DE** Montageanleitung / **RU** Инструкция по установке / **CS** Montážní návod / **SK** Montážna príručka / **HU** Rögzítési útmutató / **HR** Upute za montažu / **FR** Instruction de montage / **ES** Manual de montaje / **IT** Istruzioni di montaggio / **RO** Instrucțiuni de montaj / **LT** Montavimo instrukcija / **LV** Montāžas instrukcija / **ET** Paigaldamise juhend / **PT** Instruções de montagem / **BE** Інструкцыя зборкі / **UK** Інструкція з установки / **BG** Инструкция за монтаж / **SL** Navodila za montažo / **BS** Upute za montažu / **SRP** Uputstva za montažu / **SR** Uputstva za montažu / **MK** Upatstva za sobranie / **MO** Instrucțiuni de montaj / **AM** Տեղադրման հրահանգներ / **AZ** Montaj təlimatı / **KA** აწყობის ინსტრუქცია / **KK** Орнату нұсқаулары / **KY** Орнотуу боюнча нускамалар / **TG** Дастурамали васлкунӣ / **TK** Gurnama görkezmesi / **UZ** Yig'ishga oid ko'rsatma:

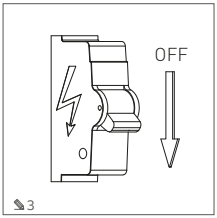


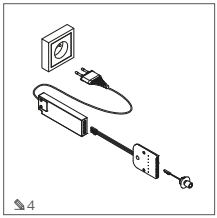


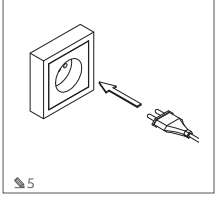


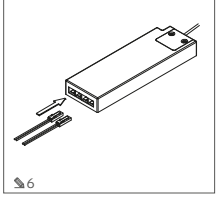

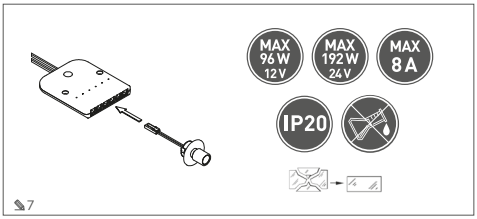

7

**PL** Parowanie / **EN** pairing / **DE** Paarung / **RU** сопряжение / **CS** párování / **SK** párovanie / HU Evaporáció / **HR** Uparivanje / **FR** appariement / **ES** apareamiento / **IT** abbinamento / RO Asocierea / **LT** Susiejimo / **LV** Savienošana pārī / **ET** Sidumine / **PT** Emparelhamento / BE Сопряжение / **UK** Спаровування / **BG** Сдвояване / **SL** Seznanjanje / **BS** Uparivanje / SR Упаривања / **MK** спарување / **MO** Asocierea / **AM** ማጣመጃ / **AZ** cütləma / **KA** დაწყვილება / **KK** жұптастыру / **KY** Жұпташуу / **TG** Ҷуфт кардан / **TK** jübüt / **UZ** juftlashtirish

**PL** Istnieje 6 wskaźników parowania LED, każdy wskaźnik odpowiada kanałowi, gdy wskaźnik jest włączony, odpowiedni kanał można sparować / rozparować / **EN** There are 6 LED pairing indicators, each indicator corresponds to a channel, when indicator is on, the corresponding channel can be paired/unpaired / **DE** Es gibt 6 LED-Pairing-Anzeigen, jede Anzeige entspricht einem Kanal, wenn die Anzeige eingeschaltet ist, kann der entsprechende Kanal gekoppelt/entkoppelt werden / **RU** Есть 6 светодиодных индикаторов сопряжения, каждый индикатор соответствует каналу, когда индикатор горит, соответствующий канал может быть сопряженным/непарным / **CS** K dispozici je 6 LED indikátorů párování, každý indikátor odpovídá kanálu, když indikátor svítí, odpovídající kanál lze spárovat/zrušit / **SK** K dispozícii je 6 LED indikátorov párovania, každý indikátor zodpovedá kanálu, keď indikátor svieti, príslušný kanál je možné spárovať/zrušiť / **HU** 6 LED párosításjelző van, mindegyik jelzőfény egy csatornának felel meg, ha a jelzőfény világít, a megfelelő csatorna párosítható/párosítható. / **HR** Postoji 6 LED indikatora uparivanja, svaki indikator odgovara kanalu, kada je indikator uključen, odgovarajući kanal se može upariti/odpariti / **FR** Il y a 6 indicateurs d'appairage LED, chaque indicateur correspond à un canal, lorsque l'indicateur est allumé, le canal correspondant peut être couplé/désappairé / **ES** Hay 6 indicadores de emparejamiento LED, cada indicador corresponde a un canal, cuando el indicador está encendido, el canal correspondiente se puede emparejar / desemparejar / **IT** Ci sono 6 indicatori LED di accoppiamento, ogni indicatore corrisponde a un canale, quando l'indicatore è acceso, il canale corrispondente può essere accoppiato/disaccoppiato / **RO** Există 6 indicatoare de asociere LED, fiecare indicator corespunde unui canal, când indicatorul este aprins, canalul corespunzător poate fi asociat/depereche / **LT** Yra 6 LED susiejimo indikatoriai, kiekvienas indikatorius atitinka kanalą, kai indikatorius dega, atitinkamą kanalą galima susieti / atjungti / **LV** Ir 6 LED savienošanas indikatori, katrs indikators atbilst kanālam, kad indikators ir ieslēgts, atbilstošo kanālu var savienot pārī/atvienot pārī / **ET** Seal on 6 LED-sidumise indikaatorit, iga indikaator vastab kanalile, kui indikaator põleb, saab vastava kanali siduda/lahti siduda / **PT** Existem 6 indicadores de emparelhamento de LED, cada indicador corresponde a um canal, quando o indicador está aceso, o canal correspondente pode ser emparelhado / desemparelhado / **BE** Ёсць 6 святлодыёдных індыкатараў спарвання, кожны індыкатар адпавядае каналу, калі індыкатар уключаны, адпаведны канал можа быць спалучаны / непарны / **UK** є 6 світлодіодних індикаторів сполучення, кожен індикатор відповідає каналу, коли індикатор увімкнено, відповідний канал можна сполучени/ розʼєднати / **BG** Има 6 LED индикатора за сдвояване, всеки индикатор съответства на канал, когато индикаторът е включен, съответният канал може да бъде сдвоен/раздвоен / **SL** Obstaja 6 LED indikatorjev seznanjanja, vsak indikator ustreza kanalu, ko je indikator vklopljen, je ustrezen kanal mogoče seznaniti / odstraniti / **BS** Postoji 6 LED indikatora za uparivanje, svaki indikator odgovara kanalu, kada je indikator uključen, odgovarajući kanal se može upariti/nespariti / **SR** Постоје 6 ЛЕД индикатора за упаривање, сваки индикатор одговара каналу, када је индикатор укључен, одговарајући канал се може упарити / неспарити / **MK** Постојат 6 LED индикатори за спарување, секој индикатор одговара на канал, кога индикаторот е вклучен, соодветниот канал може да биде спарен / неспарен / **MO** Există 6 indicatoare de asociere LED, fiecare indicator corespunde unui canal, când indicatorul este aprins, canalul corespunzător poate fi asociat/depereche / **AM** 6 የ LED ጥንድ ጥቆማዎች አሉ, እያንዳንዱ ጠቋሚ ከጣቢያ ጋር ይመሳሰላል, ጠቋሚው ሲነሳ, ተመጣጣኝ ድር ጣቢያ ማጣመር/unpaired / **AZ** 6 LED cütləma göstəriciləri var, hər bir göstərici bir kanala uyğun gəlir. Bu zaman göstərici üzərindədir, müvafiq kanal cüt/ödənişsiz ola bilər / **KA** არსებობს 6 LED დაწყვილების ინდიკატორი, თითოოეული მაჩვენებელი შეესაბამება არხს, როდესაც ინდიკატორი ჩართულია, შესაბამისი არხი შეიძლება დაწყვილდეს / დაუწყვილებელი / **KK** Жарық диоды жұптасудың 6 көрсеткіші бар, әрбір көрсеткіш арнаға сәйкес келеді, индикатор болған кезде тиісті арна жұптасып/жұптастырылмаған болуы мүмкін / **KY** 6 LED жұпташуу көрсөткүчтөрү бар, ар бир көрсөткүч каналга туура келет, индикатор күйүп турганда, тиешелүү канал жұпташуу/жұпташпаган болушу мүмкүн / **TK** 6 sany LED jübütleşdirme görkezijisi bar, her görkeziji kanala gabat gelýär, indikator açylanda degişli kanal jübütleşdirilip ýa-da jübütsiz bolup bolýar / **UZ** 6 ta LED juftlashtirish ko'rsatkichlari mavjud, har bir indikator kanalga mos keladi, indikatori yoqilganda esa mos keladigan kanal juftlashtirilishi mumkin / juftlashtirilishi mumkin /

**PL** Krótko naciśnij przycisk parowania, wskaźniki parowania zaświecą się w kolejności pełny, 1. kanał, 2. kanał, 3. kanał, 4. kanał, 5. kanał, 6. kanał w kolejności / en Short press pairing button, the pairing indicators will go on in the order of full, 1st channel, 2nd channel, 3rd channel, 4th channel, 5th channel, 6th channel in sequence / **DE** Drücken Sie kurz die Pairing-Taste, die Pairing-Anzeigen leuchten in der Reihenfolge von voll, 1. Kanal, 2. Kanal, 3. Kanal, 4. Kanal, 5. Kanal, 6. Kanal nacheinander auf / **RU** Коротко нажмите кнопку сопряжения, индикаторы сопряжения загорятся в порядке полного, 1-го канала, 2-го канала, 3-го канала, 4-го канала, 5-го канала, 6-го канала в последовательности / **CS** Krátce stiskněte tlačítko párování, indikátory párování se rozsvítí v pořadí plný, 1. kanál, 2. kanál, 3. kanál, 4. kanál, 5. kanál, 6. kanál v pořadí / **SK** Krátkym stlačením tlačidla párovania sa indikátory párovania rozsvietia v poradí od plného, 1. kanála, 2. kanála, 3. kanála, 4. kanála, 5. kanála, 6. kanála v poradí / **HU** Nyomja meg röviden a párosítás gombot, a párosításjelzők a teljes, 1. csatorna, 2. csatorna, 3. csatorna, 4. csatorna, 5. csatorna, 6. csatorna sorrendben világítanak / **HR** Kratkim pritiskom na tipku za uparivanje, indikatori uparivanja će se upaliti redoslijedom od punog, 1. kanala, 2. kanala, 3. kanala, 4. kanala, 5. kanala, 6. kanala u nizu / **FR** Appuyez brièvement sur le bouton d'appairage, les indicateurs d'appairage s'allumeront dans l'ordre de plein, 1er canal, 2ème canal, 3ème canal, 4ème canal, 5ème canal, 6ème canal dans l'ordre / **ES** Presione brevemente el botón de emparejamiento, los indicadores de emparejamiento se encenderán en el orden de completo, 1er canal, 2do canal, 3er canal, 4to canal, 5to canal, 6to canal en secuencia / **IT** Premere brevemente il pulsante di associazione, gli indicatori di associazione si accenderanno nell'ordine di pieno, 1° canale, 2° canale, 3° canale, 4° canale, 5° canale, 6° canale in sequenza / **RO** Apăsați scurt butonul de asociere, indicatorii de asociere se vor aprinde în ordinea completă, 1 canal, 2 canal, 3 canal, 4 canal, 5 canal, 6 canal în secvență / **LT** Trumpai paspaudus susiejimo mygtuką, susiejimo indikatoriai užsidegs viso, 1-ojo, 2-ojo, 3-iojo kanalo, 4-ojo, 5-ojo, 6-ojo kanalo eilės tvarka / **LV** Īsi nospiediet savienošanas pārī pogu, savienošanas indikatori iedegsies pilnā, 1. kanāla, 2. kanāla, 3. kanāla, 4. kanāla, 5. kanāla, 6. kanāla secībā / **ET** Lühike vajutus sidumisnuppu, sidumisindikaatorid süttivad järjekorras täis, 1. kanal, 2. kanal, 3. kanal, 4. kanal, 5. kanal, 6. kanal järjest / **PT** Pressione rapidamente o botão de emparelhamento, os indicadores de emparelhamento acenderão na ordem de cheio, 1º canal, 2º canal, 3º canal, 4º canal, 5º canal, 6º canal em sequência / **BE** Кароткае націск кнопкі спарвання, індыкатары спарвання будзе ісці ў парадку поўнага, 1-га канала, 2-га канала, 3-га канала, 4-га канала, 5-га канала, 6-га канала ў паслядоўнасці / **UK** Короткочасно натисніть кнопку сполучення, індикатори сполучення загоряться в порядку повного, 1-го каналу, 2-го каналу, 3-го каналу, 4-го каналу, 5-го каналу, 6-го каналу послідовно / **BG** Кратко натискане на бутона за сдвояване, индикаторите за сдвояване ще светнат в реда на пълен, 1-ви канал, 2-ри канал, 3-ти канал, 4-ти канал, 5-ти канал, 6-ти канал последователно / **SL** Kratek pritisk na gumb za seznanjanje, indikatorji seznanjanja se bodo prižgali v vrstnem redu polnega, 1. kanala, 2. kanala, 3. kanala, 4. kanala, 5. kanala, 6. kanala v zaporedju / **BS** Kratkim pritiskom na dugme za uparivanje, indikatori uparivanja će se upaliti u redosljedu punog, 1. kanala, 2. kanala, 3. kanala, 4. kanala, 5. kanala, 6. kanala u nizu / **SR** Кратак притисак на дугме за упаривање, индикатори упаривања ће се наставити у редоследу пуне, 1. канал, 2. канал, 3. канал, 4. канал, 5. канал, 6. канал у низу / **MK** Кратко притискање на копче за спарување, индикаторите за спарување ќе се вклучат по редослед на полн, 1-ви канал, 2-ри канал, 3-ти канал, 4-ти канал, 5-ти канал, 6-ти канал во редоследот / **MO** Apăsați scurt butonul de asociere, indicatorii de asociere se vor aprinde în ordinea completă, 1 canal, 2 canal, 3 canal, 4 canal, 5 canal, 6 canal în secvență / **AM** አጭር የመጫን ማጣቀሻ ቁልፍ, የተጣመሩ ትዕዛዞች ሙሉ, 1ኛ ጣቢያ, 2ኛ ጣቢያ, 3ኛ ጣቢያ, 4ኛ ጣቢያ, 5ኛ ጣቢያ, 6ኛ ጣቢያ በቅደም ተከተል ይቀጥላል / **AZ** Qısa mətbuat cütləmə düyməsi, cütləmə göstəriciləri tam, 1-ci kanal, 2-ci kanal, 3-cü kanal, 4-cü kanal, 5-ci kanal, 6-cı kanal ardıcıl olaraq sıra ilə gedəcək / **KA** მოკლე პრესის დაწყვილების ღილაკი, დაწყვილების ინდიკატორები გაგრძელდება სრული, 1 არხის, მე -2 არხის, მე -3 არხის, მე -4 არხის, მე -5 არხის, მე -6 არხის თანმიმდევრობით / **KK** Қысқа пресс түймесі, түйіску көрсеткіштері толық, 1-арна, 2-арна, 3-арна, 4-арна, 5-арна, 6-арна ретімен ретімен жүреді / **KY** Жұпташуу кнопкасын кыска бассаңыз, жұпташуу көрсөткүчтөрү толук, 1-канал, 2-канал, 3-канал, 4-канал, 5-канал, 6-канал тартиби боюнча уланат / **TK** Pairing düwmesine gysga bassaňyz, jübütleşdirme görkezijileri doly, 1-nji kanal, 2-nji kanal, 3-nji kanal, 4-nji kanal, 5-nji kanal, 6-njy kanal ýzygiderli dowam eder / **UZ** Juftlashtirish tugmasini qisqa bosing, juftlashtirish ko'rsatkichlari ketma-ket to'liq, 1-kanal, 2-kanal, 3-kanal, 4-kanal, 5-kanal, 6-kanal tartibida davom etadi /

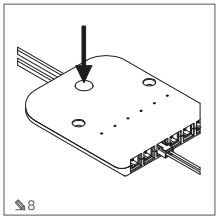
8

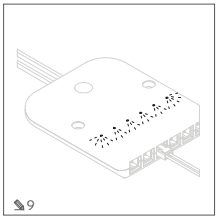
9

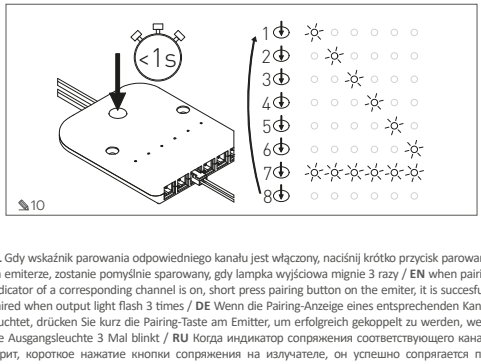

10

**PL** Gdy wskaźnik parowania odpowiedniego kanału jest włączony, naciśnij krótko przycisk parowania na emiterze, zostanie pomyślnie sparowany, gdy lampka wyjściowa mignie 3 razy / **EN** when pairing indicator of a corresponding channel is on, short press pairing button on the emiter, it is succesfully paired when output light flash 3 times / **DE** Wenn die Pairing-Anzeige eines entsprechenden Kanals leuchtet, drücken Sie kurz die Pairing-Taste am Emitter, um erfolgreich gekoppelt zu werden, wenn die Ausgangsleuchte 3 Mal blinkt / **RU** Когда индикатор сопряжения соответствующего канала горит, короткое нажатие кнопки сопряжения на излучателе, он успешно сопрягается при 3-кратной вспышке выходного света / **CS** když svítí indikátor párování odpovídajícího kanálu, krátce stiskněte tlačítko párování na vysílači, při 3x bliknutí výstupní kontrolky se úspěšně spáruje / **SK** Keď svieti indikátor párovania príslušného kanála, krátko stlačte tlačidlo párovania na žiariči, úspešne sa spáruje, keď výstupná kontrolka 3-krát zabliká / **HU** Ha a megfelelő csatorna párosításjelzője világít, nyomja meg röviden a párosítás gombot az emitteren, és sikeresen párosítható, ha a kimeneti lámpa 3-szor felvillan. / **HR** Kada je indikator uparivanja odgovarajućeg kanala uključen, kratko pritisnite tipku za uparivanje na odašiljaču, uspješno je uparen kada izlazna lampica zatreperi 3 puta / **FR** Lorsque l'indicateur d'appairage d'un canal correspondant est allumé, appuyez brièvement sur le bouton d'appairage de l'émetteur, il est couplé avec succès lorsque le voyant de sortie clignote 3 fois / **ES** Cuando el indicador de emparejamiento de un canal correspondiente está encendido, presione brevemente el botón de emparejamiento en el emisor, se empareja correctamente cuando la luz de salida parpadea 3 veces / **IT** Quando l'indicatore di associazione di un canale corrispondente è acceso, premere brevemente il pulsante di associazione sull'emettitore, viene accoppiato correttamente quando la spia di uscita lampeggia 3 volte / **RO** Când indicatorul de asociere al unui canal corespunzător este aprins, apăsați scurt butonul de asociere de pe emițător,

acesta este asociat cu succes când lumina de ieşire clipeşte de 3 ori / **LT** Kai dega atitinkamo kanalo susiejimo indikatorius, trumpai paspauskite emiterio susiejimo mygtuką, jis sėkmingai suporuojamas, kai išvesties lemputė mirksi 3 kartus / **LV** Kad ir ieslēgts attēlstošā kanāla savienošanas indikators, īsi nospiediet emitera savienošanas pārī pogu, tas ir veiksmīgi savienots pārī, kad izejas gaisma mirgo 3 reizes / **ET** Kui vastava kanali sidumisindikaator põleb, vajutage lühidalt Emiteri sidumisnuppu, seotakse see edukalt, kui väljundtuli vilgub 3 korda / **PT** Quando o indicador de emparelhamento de um canal correspondente estiver aceso, pressione rapidamente o botão de emparelhamento no emissor, ele será emparelhado com sucesso quando a luz de saída piscar 3 vezes / **BE** Калі індыкатар спарвання адпаведнага канала ўключаны, кароткае націск кнопкі спарвання на выпраменьвальніку, ён паспяхова спалучаецца, калі выхадны святло ўспыхвае 3 разы / **UK** Коли індикатор сполучення відповідного каналу ввімкнено, коротко натисніть кнопку сполучення на випромінювачі, він успішно з'єднаний, коли вихідний індикатор блимне 3 рази / **BG** Когато индикаторът за сдвояване на съответния канал свети, натиснете кратко бутона за сдвояване на излъчвателя, той е успешно сдвоен, когато изходната светлина мига 3 пъти / **SL** Ko je indikator seznanjanja ustreznega kanala vklopljen, na kratko pritisnite gumb za seznanjanje na oddajniku, uspešno se seznani, ko izhodna lučka 3-krat utripne / **BS** Kada je indikator uparivanja odgovarajućeg kanala uključen, kratko pritisnite dugme za uparivanje na emiteru, uspješno je uparen kada izlazno svjetlo zatreperi 3 puta / **SR** Када је индикатор упаривања одговарајућег канала укључен, кратко притисните дугме за упаривање на емитеру, успешно је упарен када излазна лампица блесне 3 пута / **MK** Кога индикаторот за спарување на соодветниот канал е вклучен, кратко притискајте на копчето за спарување на емитерот, тој е успешно спарен кога излезната светлина трепне 3 пати / **MO** Când indicatorul de asociere al unui canal corespunzător este aprins, apăsați scurt butonul de asociere de pe emițător, acesta este asociat cu succes când lumina de ieșire clipește de 3 ori / **AM**ተመጣጣኝ የድር ጣቢያ ማጣመር ምልክት ሲከሰት፣ በኤሚተር ላይ አጭር የመጫን ማጣመር ቁልፍ, የውጤት ብርሃን ብልጭታ 3 ጊዜ ሲደመር successfully ይጣመርበታል / **AZ** müvafiq kanalın cütləmə göstəricisi, emiterdə qısa basın cütlama düymasi olduqda, çıxış işığı 3 dəfə flaşdıqda, o, subcceful cütləşdir / **KA** როდესაც ჩართულია შესაბამისი არხის დაწყვილების ინდიკატორი, მოკლე პრესის დაწყვილების ღილაკი ემიტერზე, ის წარმატებით არის დაწყვილებული, როდესაც გამომავალი შუქი 3-ჯერ / **KK** тиісті арнаның жұптасу индикаторы, эмитердегі қысқа пресс түймесі қосылғанда, ол жарық жарқылы 3 рет шыққанда сопылық түйменеде) / **KY** тиешелүү каналдын жупташуу көрсөткүчү күйүп турганда, чыгаргычтагы жупташуу кнопкасын кыска басып, чыгуу жарыгы 3 жолу жаркырап турганда ийгиликтүү жупташат / **TK** degişli kanalyň jübütleşdirme görkezijisi ýananda, emiterdäki jübütleşdirme düwmesine gysga basyň, çykyş ýagtylygy 3 gezek ýalpyldanda üstünlikli jübütleşýär / **UZ** Mos keladigan kanalning juftlashtirish ko'rsatkichi yoqilganda, emiterdagi juftlashtirish tugmasini qisqa bosing, chiqish yorug'ligi 3 marta yonib ketganda u muvaffaqiyatli bog'lanadi /

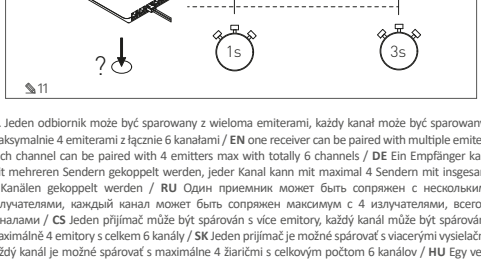


**PL** Jeden odbiornik może być sparowany z wieloma emiterami, każdy kanał może być sparowany z maksymalnie 4 emiterami z łącznie 6 kanałami / **EN** one receiver can be paired with multiple emitters, each channel can be paired with 4 emitters max with totally 6 channels / **DE** Ein Empfänger kann mit mehreren Sendern gekoppelt werden, jeder Kanal kann mit maximal 4 Sendern mit insgesamt 6 Kanälen gekoppelt werden / **RU** Один приемник может быть сопряжен с несколькими излучателями, каждый канал может быть сопряжен максимум с 4 излучателями, всего 6 каналами / **CS** Jeden přijímač může být spárován s více emitory, každý kanál může být spárován s maximálně 4 emitory s celkem 6 kanály / **SK** Jeden prijímač je možné spárovať s viacerými vysielačmi, každý kanál je možné spárovať s maximálne 4 žiaričmi s celkovým počtom 6 kanálov / **HU** Egy vevő párosítható több sugárzóval, minden csatorna akár 4 sugárzóval is párosítható, összesen 6 csatornával / **HR** Jedan prijemnik može se upariti s više odašiljača, svaki kanal može biti uparen s najviše 4 odašiljača s ukupno 6 kanala / **FR** Un récepteur peut être couplé avec plusieurs émetteurs, chaque canal peut être couplé avec 4 émetteurs max avec un total de 6 canaux / **ES** Un receptor se puede emparejar con múltiples emisores, cada canal se puede emparejar con 4 emisores máximo con un total de 6 canales / **IT** Un ricevitore può essere accoppiato con più emettitori, ogni canale può essere accoppiato con 4 emettitori max con un totale di 6 canali / **RO** un receptor poate fi asociat cu mai multe emițătoare, fiecare canal poate fi asociat cu 4 emițători maxim cu total 6 canale / **LT** Vienas imtuvas gali būti suporuotas su keliais emeriais, kiekvienas kanalas gali būti suporuotas su 4 emeriais max su 6 kanalais / **LV** Vienu uztvērēju var savienot pārī ar vairākiem emitētājiem, katru kanālu var savienot pārī ar 4 emitētājiem max ar pilnīgi 6 kanāliem / **ET** Ühte vastuvõtjat saab siduda mitme emitriga, iga kanalit saab siduda maksimaalselt 4 emitteriga, millel on kokku 6 kanalit / **PT** um receptor pode ser emparelhado com vários emissores, cada canal pode ser emparelhado com 4 emissores no máximo com totalmente 6 canais / **BE** Адзін прыёмнік можа быць спалучаны з некалькімі выпраменьвальнікамі, кожны канал можа быць спалучаны з 4 выпраменьвальнікамі макс з усяго 6 каналаў / **UK** Один ресивер може бути сполучений з декількома випромінювачами, кожен канал може бути сполучений з 4 випромінювачами максимум з 6 каналами / **BG** Един приемник може да бъде сдвоен с множество излъчватели, всеки канал може да бъде сдвоен с 4 излъчвателя максимум с общо 6 канала / **SL** En sprejemnik se lahko seznani z več oddajniki, vsak kanal se lahko seznani s 4 oddajniki največ s skupno 6 kanali / **BS** Jedan prijemnik može biti uparen sa više emitera, svaki kanal može biti uparen sa 4 emitera maksimalno sa ukupno 6 kanala / **SR** Један пријемник може бити упарен са више емитера, сваки канал може бити упарен са 4 емитера мак са укупно 6 канала / **MK** Еден приемник може да биде поврзан со повеќе емитери, секој канал може да биде поврзан со 4 емитери максимум со вкупно 6 канали / **MO** un receptor poate fi asociat cu mai multe emițătoare, fiecare canal poate fi asociat cu 4 emițători maxim cu total 6 canale / **AM** አንድ መቀበያ ብዙ emiters ጋር ሊጣመሩ ይችላሉ, እያንዳንዱ ጣቢያ ሙሉ በሙሉ 6 ጣቢያዎች ጋር 4 emitters max ,ጋር ሊጣመሩ ይችላሉ / **AZ** bir alıcı bir neçə emmiter ilə cüt edilə bilər, hər kanal tamamilə 6 kanal ilə 4 emitters max ilə cüt edilə bilər / **KA** ერთი მიმღების დაწყვილება შესაძლებელია მრავალი ემიტერთან, თითოეული არხის დაწყვილება შესაძლებელია მაქსიმუმ 6 არხით / **KK** бір қабылдағыш бірнеше эмигрантпен жұптасыра алады, әр арна жалпы 6 арнасы бар 4 эмиттер макспен жұптаса алады / **KY** Бир кабыл алгыч бир нече чыгаргычтар менен жупташа болот, ар бир канал жалпысынан 6 канал менен 4 эмитент макс менен жупташа болот / **TK** Bir alyjy birnäçe emiter bilen jübütleşdirilip bolýar, her kanal 4 emiter bilen 6 kanal bilen jübütleşdirilip bolýar / **UZ** bitta qabul qilgichni bir nechta emiter bilan bog'lash mumkin, har bir kanal 4 bilan jami 6 kanalli 6 emitent bilan bog'lanishi mumkin /

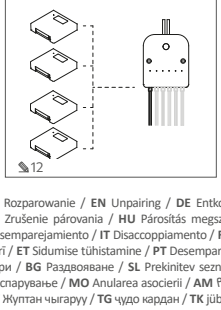

**PL** Rozparowanie / **EN** Unpairing / **DE** Entkoppeln / **RU** Разрыв пары / **CS** Zrušení párování / **SK** Zrušenie párovania / **HU** Párosítás megszüntetése / **HR** Rasparivanje / **FR** Dissociation / **ES** Desemparejamiento / **IT** Disaccoppiamento / **RO** Anularea asocierii / **LT** Atsiejimas / **LV** Atvienošana pārī / **ET** Sidumise tühistamine / **PT** Desemparelhamento / **BE** Адключэнне пары / **UK** Розірвання пари / **BG** Раздвояване / **SL** Prekinitev seznanjanja / **BS** Rasparivanje / **SR** Распаривање / **MK** Неспарување / **MO** Anularea asocierii / **AM** የማይደመር / **AZ** İşsizlar / **KA** Unpairing / **KK** Тарқату / **KY** Жуптан чыгаруу / **TG** чудо кардан / **TK** jübütden çykarma / **UZ** Juftlikni olib tashlash

**PL** 1. Gdy wskaźnik parowania odpowiedniego kanału jest włączony, naciśnij i przytrzymaj przycisk parowania na emiterze przez 3 sekundy, zostanie on pomyślnie sparowany, gdy lampka wyjściowa mignie 3 razy. / 2. Naciśnij i przytrzymaj przycisk parowania na odbiorniku przez 3 sekundy, aby rozparować wszystkie 6 kanałów / en 1. When pairing indicator of corresponding channel is on, long press the pairing button on the emiter over 3 seconds, it is succesfully unpaired when the output light flash 3 times. / 2. Long press the pairing button on the receiver, over 3 seconds to unpair all the 6 channels / **DE** 1. Wenn die Pairing-Anzeige des entsprechenden Kanals leuchtet, drücken Sie die Pairing-Taste am Emitter länger als 3 Sekunden, sie wird erfolgreich entkoppelt, wenn die Ausgangsleuchte 3 Mal blinkt. / 2. Drücken Sie die Pairing-Taste am Empfänger länger als 3 Sekunden, um alle 6 Kanäle zu entkoppeln / **RU** 1. Когда индикатор сопряжения соответствующего канала горит, нажмите и удерживайте кнопку сопряжения на излучателе в течение 3 секунд, она успешно развязывается при 3-кратной вспышке выходного света. / 2. Нажмите и удерживайте кнопку сопряжения на радиодукторе в течение 3 секунд, чтобы разорвать связь всех 6 каналов / **CS** 1. Když svítí indikátor párování odpovídajícího kanálu, dlouze stiskněte párovací tlačítko na vysílači déle než 3 sekundy, při 3x bliknutí výstupní kontrolky se úspěšně rozpárá. / 2. Dlouhým stisknutím párovacího tlačítka na ovladači po dobu 3 sekund zrušíte spárování všech 6 kanálů / **SK** 1. Keď svieti indikátor párovania príslušného kanála, dlho stlačte tlačidlo párovania na žiariči na 3 sekundy, spárovanie sa úspešne zruší, keď výstupná kontrolka 3-krát zabliká. / 2. Dlhým stlačením párovacieho tlačidla na rceivere na 3 sekundy zrušíte párovanie všetkých 6 kanálov / **HU** 1. Ha a megfelelő csatorna párosításjelzője világít, nyomja meg és tartsa lenyomva a párosítás gombot az emitteren 3 másodpercig, és sikeresen párosítható, ha a kimeneti lámpa 3-szor felvillan. / 2. Nyomja meg és tartsa lenyomva a párosítás gombot a vevőn 3 másodpercig a 6 csatorna párosításának megszüntetéséhez / **HR** 1. Kada je indikator uparivanja odgovarajućeg kanala uključen, dugo pritisnite gumb za uparivanje na emiteru tijekom 3 sekunde, uspješno se rasparuje kada izlazna lampica zatreperi 3 puta. / 2. Dugo pritisnite gumb za uparivanje na uređaju, više od 3 sekunde za rasparivanje svih 6 kanala / **FR** 1. Lorsque l'indicateur d'appairage du canal correspondant est allumé, appuyez longuement sur le bouton d'appairage de l'émetteur pendant 3 secondes, il est désappairé avec succès lorsque le voyant de sortie clignote 3 fois. / 2. Appuyez longuement sur le bouton d'appairage du rceiver, pendant 3 secondes pour dissocier les 6 canaux / **ES** 1. Cuando el indicador de emparejamiento del canal correspondiente está encendido, mantenga presionado el botón de emparejamiento en el emisor durante 3 segundos, se desempareja con éxito cuando la luz de salida parpadea 3 veces. / 2. Mantenga presionado el botón de emparejamiento en el rceiver, durante 3 segundos para desemparejar los 6 canales / **IT** 1. Quando l'indicatore di associazione del canale corrispondente è acceso, premere a lungo il pulsante di associazione sull'emettitore per oltre 3 secondi, viene disaccoppiato correttamente quando la spia di uscita lampeggia 3 volte. / 2. Premere a lungo il pulsante di associazione sul ricevitore, per oltre 3 secondi per disaccoppiare tutti e 6 i canali / **RO** 1. Când indicatorul de asociere al canalului corespunzător este aprins, apăsați lung butonul de asociere de pe emițător timp de 3 secunde, acesta este deconectat cu succes când lumina de ieșire clipește de 3 ori. / 2. Apăsați lung butonul de asociere de pe rceiver, peste 3 secunde pentru a deconecta toate cele 6 canale / **LT** 1. Kai dega atitinkamo kanalo susiejimo indikatorius, ilgai paspauskite emiterio susiejimo mygtuką daugiau nei 3 sekundes, jis sėkmingai atsietas, kai išvesties lemputė mirksi 3 kartus. / 2. Ilgai paspauskite susiejimo mygtuką ant rceiver, daugiau nei 3 sekundes, kad atsietumėte visus 6 kanalus / **LV** 1. Kad ir ieslēgts attiecīgā kanāla savienošanas indikators, ilgi nospiediet emitenta savienošanas pārī pogu vairāk nekā 3 sekundes, tas ir veiksmīgi atvienots, kad izejas indikators mirgo 3 reizes. / 2. Ilgi nospiediet savienošanas pārī pogu uz rceiver, vairāk nekā 3 sekundes, lai atvienotu visus 6 kanālus / **ET** 1. Kui vastava kanali sidumisindikaator põleb, vajutage emiteri sidumisnuppu pikalt 3 sekundi jooksul, see on edukalt lahti ühendatud, kui väljundtuli vilgub 3 korda. / 2. Kõigi 6 kanali sidumise tühistamiseks vajutage pikalt rceiveri sidumisnuppu üle 3 sekundi / **PT** 1. Quando o indicador de emparelhamento do canal correspondente estiver aceso, pressione e segure o botão de emparelhamento no emissor por 3 segundos, ele será desemparelhado com sucesso quando a luz de saída piscar 3 vezes. / 2. Pressione e segure o botão de emparelhamento no receptor, por mais de 3 segundos para desemparelhar todos os 6 canais / **BE** 1. Калі індыкатар спарвання адпаведнага канала ўключаны, доўга націсніце кнопку спарвання на выпраменьвальніку на працягу 3 секунд, ён паспяхова непары, калі выхадны святло ўспыхвае 3 разы. / 2. Доўга націсніце кнопку спарвання на rceiver, на працягу 3 секунд, каб разарваць усе 6 каналаў / **UK** 1. Коли індикатор сполучення відповідного каналу ввімкнено, натисніть і утримуйте кнопку сполучення на випромінювачі протягом 3 секунд, він успішно не з'єднаний, коли вихідний індикатор блимне 3 рази. / 2. Натисніть і утримуйте кнопку сполучення на датчику протягом 3 секунд, щоб роз'єднати всі 6 каналів / **BG** 1. Когато индикаторът за сдвояване на съответния канал свети, натиснете продължително бутона за сдвояване на излъчвателя в продължение на 3 секунди, той е успешно сдвоен, когато изходната светлина мига 3 пъти. / 2. Натиснете продължително бутона за сдвояване на устройството за сдвояване, над 3 секунди, за да прекратите сдвояването на всичките 6 канала / **SL** 1. Ko je indikator seznanjanja ustreznega kanala vklopljen, dolgo pritisnite gumb za seznanjanje na oddajniku več kot 3 sekunde, ko izhodna lučka 3-krat utripa. / 2. Dolgo pritisnite gumb za seznanjanje na rceiverju, več kot 3 sekunde, da prekinete seznanitev vseh 6 kanalov / **BS** 1. Kada je indikator uparivanja odgovarajućeg kanala uključen, dugo pritisnite dugme za

uparivanje na emiteru tokom 3 sekunde, uspješno je neuparen kada izlazna lampica zatreperi 3 puta. / 2. Dugo pritisnite dugme za uparivanje na uređaju, više od 3 sekunde da biste poništili uparivanje svih 6 kanala / **SR** 1 . Када је индикатор упаривања одговарајућег канала укључен, дуго притисните дугме за упаривање на емитеру преко 3 секунде, успешно је неспарен када излазна лампица трепери 3 пута. / 2 . Дуго притисните дугме за упаривање на рцевиверу, преко 3 секунде да бисте распарили све 6 канала / **MK** 1. Кога индикаторот за спарување на соодветниот канал е вклучен, долго притискање на копчето за спарување на емитерот во текот на 3 секунди, тоа е успешно неспарено кога излезната светлина трепне 3 пати. / 2. Долго притискање на копчето за спарување на rceiver, во текот на 3 секунди за да ги откачите сите 6 канали / **MO** 1. Când indicatorul de asociere al canalului corespunzător este aprins, apăsați lung butonul de asociere de pe emițător timp de 3 secunde, acesta este deconectat cu succes când lumina de ieșire clipește de 3 ori. / 2. Apăsați lung butonul de asociere de pe rceiver, peste 3 secunde pentru a deconecta toate cele 6 canale / **AM** 1. የድር ጣቢያ ማጣመር ምልክት ላይ በሚሆንበት ጊዜ, ከ 3 ሰከንድ በላይ በemiter ላይ ያለውን ጥንዶች ቁልፍ ይጫኑ, የምርጦች ብርሃን ብልጭታ 3 ጊዜ ሲያንጸባርቁ succesfully unused ነው. / 2. ረጅም ጊዜ በ rceiver ላይ የተጣመሩትን ቁልፍ ይጫኑ, ከ 3 ሰከንዶች በላይ ሁሉንም የ 6 ቻናሎች ለመፍታት / **AZ** 1. Müvafiq kanalın cütləşdirici göstəricisi yandıqda, 3 saniyədən çox emiterdə cütləşdirici düyməni uzun basdıqda, çıxış işığı 3 dəfə yanışdıqda o, süslü şəkildə sönməz olur. / 2. Rceiver-də cütləmə düyməsini uzun basın, 3 saniyədən çox bütün 6 kanalın təmirini / **KA** 1. როდესაც შესაბამისი არხის დაწყვილების ინდიკატორი ჩართულია, დიდხანს დააჭირეთ დაწყვილების ღილაკს ემიტერზე 3 წამზე მეტი ხნის განმავლობაში, ის წარმატებით არის დაუწყვილებელი, როდესაც გამომავალი შუქი 3-ჯერ ანათებს. / 2. დიდხანს დააჭირეთ დაწყვილების ღილაკს rceiver- ზე, 3 წამზე მეტი ხნის განმავლობაში, რომ არ დააწყვილოთ ყველა 6 არხი / **KK** 1, Тиісті арнаның жұптасу көрсеткіші қосылған кезде эмитрдегі түймені 3 секундтан артық ұзын басады, шығу жарық жарқылын 3 рет жарқылдаған кезде ол қатты бұзылады. / 2, Барлық 6 арнаны ажырату үшін түймелеу батырмасын 3 секундтан артық ұзақ басу / **KY** 1. Тиешелүү каналдын жупташуу көрсөткүчү күйүп турганда, 3 секунд ичинде эмитатордун жупташуу кнопкасын узак басыңыз, чыгуу жарыгы 3 жолу жаркырап турганда ийгиликтүү жупташпай калат. / 2. Бардык 6 каналдарды жупташуу үчүн 3 секунддан ашык убакыттан ашык жупташуу кнопкасын узак басыңыз / **TK** 1. Degişli kanalyň jübütleşdirme görkezijisi ýananda emiterdäki jübütleşdirme düwmesine 3 sekuntdan gowrak basyň, çykyş ýagtylygy 3 gezek ýalpyldasa, jübütleşdirilýär. / 2. 6 kanalyň ählisini aýyrmak üçin 3 sekuntdan gowrak jübütleşdirme düwmesine uzak basyň / **UZ** 1. Tegishli kanal juftlashtirish ko'rsatkich yoqilganda, uzoq 3 soniya davomida emiter ustida juftlashtirish tugmasini bosing, chiqish yorug'ligi 3 marta yonib ketganda u muvaffaqiyatli juftlik bo'ladi. / 2. Barcha 6 kanallarini ajratish uchun 3 soniya davomida rceiver ustida juftlashtirish tugmasini uzoq bosing /

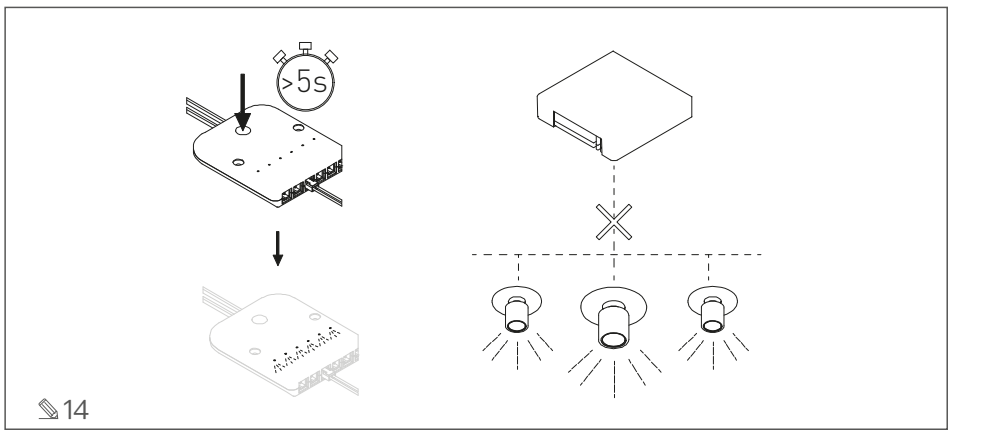


gefährlichen Bestandteilen ergeben: Stoffe, Gemische, Komponenten und unsachgemäße Lagerung und Behandlung solcher Geräte. Der Nutzer ist verpflichtet, Altgeräte bei einer ausgewiesenen Sammelstelle für das Recycling von Elektro- und Elektronikaltgeräten abzugeben. Für Informationen darüber, wo und wie gebrauchte Elektro- und Elektronikgeräte umweltgerecht entsorgt werden können, sollte sich der Benutzer an die zuständige örtliche Behörde, die Sammelstelle oder die Verkaufsstelle wenden, bei der er das Gerät erworben hat. Weitere Informationen über das Sammelsystem für Altgeräte und die Rolle der Haushalte bei der Wiederverwendung und Verwertung, einschließlich des Recyclings, von Altgeräten finden Sie unter www.gtv.com.pl

**RU** Символ указывает на выборочный сбор использованного электрического и электронного оборудования, что означает, что его нельзя утилизировать вместе с другими отходами. Продукты, маркированные таким образом, могут быть вредными для здоровья человека и окружающей среды и поэтому требуют особой формы обработки, в частности переработки, восстановления или нейтрализации. Правильное обращение с использованным электрическим и электронным оборудованием позволяет избежать вредных для здоровья человека и окружающей природной среды последствий, возникающих в результате наличия в нем опасных компонентов: веществ, смесей, компонентов а также неправильного хранения и обработки такого оборудования. Пользователь обязан сдать использованное оборудование в специально отведенный пункт сбора для переработки отходов электрического и электронного оборудования. Для получения информации о том, где и как утилизировать использованное электрическое и электронное оборудование экологически безопасным способом, пользователь должен обратиться в соответствующий орган местного самоуправления, в пункт сбора отходов или в точку продажи, где было приобретено оборудование. Более подробная информация о системе сбора отработанного оборудования и роли домохозяйства в содействии повторному использованию и восстановлению, включая переработку, отработанного оборудования доступна на сайте www.gtv.com.pl

**CS** Symbol označuje selektivní sběr použitého elektrického a elektronického zařízení, což znamená, že se tento nesmí likvidovat společně s ostatním odpadem. Takto označené produkty mohou být škodlivé pro lidské zdraví a životní prostředí, a proto vyžadují zvláštní formu zpracování, zejména recyklaci, opětovné využití nebo neutralizaci. Správné zacházení s použitým elektrickým a elektronickým zařízením pomáhá předcházet následkům škodlivým pro lidské zdraví a životní prostředí, které vyplývají z přítomnosti nebezpečných složek: látek, směsí, součástí a nesprávného skladování a zpracování takových zařízení. Uživatel je povinen odevzdat elektronický odpad na určené sběrné místo k recyklaci odpadu vzniklého z elektrických a elektronických zařízení. Pro informace o tom, kde a jak likvidovat použité elektrické a elektronické zařízení způsobem bezpečným pro životní prostředí, by se měl uživatel obrátit na příslušný místní úřad, na sběrné místo odpadu nebo na prodejní místo, kde bylo zařízení zakoupeno. Více informací o systému sběru elektronického odpadnu a úloze, kterou domácnost hraje v přispívání k opětovnému použití a využití, včetně recyklace, elektronického odpadu naleznete na www.gtv.com.pl

**SK** Symbol označuje selektívny zber použitých elektrických a elektronických zariadení, čo znamená, že sa nesmú likvidovať spolu s iným odpadom. Takto označené výrobky môžu byť škodlivé pre ľudské zdravie a životné prostredie, a preto vyžadujú špeciálnu formu spracovania, najmä recykláciu, zhodnocovanie alebo neutralizáciu. Správne zaobchádzanie s použitými elektrickými a elektronickými zariadeniami

SK Nepoužívajte na miestach, kde sa používajú chemikálie (soľ, kyseliny, lúhy, chlór, amoniak, detergenty, rozpúšťadlá, hnojivá a pod.)

HU Nem alkalmazható vegyszerek (só, savak, lúgok, klór, ammónia, tisztítószerek, oldószerek, műtrágyák stb.) környezetében

„HR Zabranjena uporaba na mjestima na kojima se koriste kemijske tvari (sol, kiseline, lužine, klor, amonijak, deterdženti, otapala, gnojiva itd.)

FR Ne pas installer dans des zones où sont utilisés les agents chimiques (sel, acides, alcalis, chlore, ammoniac, détergents, solvants, engrais, etc.)

ES No lo utilice en espacios donde se utilicen productos químicos (sal, ácidos, bases, cloro, amoníaco, detergentes, disolventes, fertilizantes, etc.).

IT Non utilizzare in zone in cui si usano prodotti chimici (sali, acidi, basi, cloro, ammoniaca, detergenti, solventi, concimi, etc.)

RO Nu utilizați în locurile în care sunt utilizate substanțe chimice (sare, acizi, baze, clor, amoniac, detergenți, solvenți, îngrășăminte, etc.)

LT Nenaudoti vietose, kur naudojamos cheminės priemonės (druska, rūgštys, šarmai, chloras, amoniakas, valikliai, tirpikliai, trąšos, ir pan.)

LV Nelietot vietās, kur tiek izmantotas ķīmiskas vielas (sāls, skābes, sārmi, hlors, amonjaks, mazgāšanas līdzekļi, šķīdinātāji, mēslošanas līdzekļi utt.)

ET Mitte kasutada kohtades, kus kasutatakse kemikaale (sooli, happeid, leeliseid, kloori, ammoniaaki, puhastusvahendeid, lahusteid, väetiseid jms)

PT Não aplicar em locais onde são usados produtos químicos (sal, ácidos, bases, lixívia, amoníaco, detergentes, dissolventes, fertilizantes, etc.)

BE Не ўжываць у месцах, дзе выкарыстоўваюцца хімічныя сродкі (соль, кіслоты, шчолач, хлор, аміяк, дэтэргенты, растваральнікі, угнаенні і г.д.)

UK Не використовувати в місцях, де застосовуються хімічні речовини (солі, кислоти, луги, хлор, аміак, миючі засоби, розчинники, добрива тощо).

BG Не използвайте в среда, в която се използват химикали (соли, киселини, основи, хлорин, амоняк, препарати за миене, разтвори, химични торове и др.).

SL Ne uporabljajte na mestih, kjer se uporabljajo kemikalije (sol, kisline, alkalije, klor, amonijak, detergenti, topila, gnojila itd.)

BS Zabranjeno korištenje na mjestima izloženim djelovanju hemijskih supstanci (so, kiseline, lužine, hlor, amonijak, deterdženti, rastvarači, đubriva itd.)

SRP Zabranjeno je korištenje na mjestima izloženim djelovanju hemijskih sredstava (so, kiseline, lužine, hlor, amonijak, deterdženti, rastvarači, đubriva itd.)

SR Ne sme da se koristi na mestima na kojima je izložen delovanju hemikalija (sol, kiseline, lužine, hlor, amonijak, deterdženti, rastvarači, đubriva itd.)

MK Да не се користи на места, каде што се користат хемикалии (сол, киселини, бази, хлор, амонијак, детергенти, разредувачи, ѓубрива и сл.)

MO Nu utilizați în locurile în care sunt utilizate substanțe chimice (sare, acizi, baze, clor, amoniac, detergenți, solvenți, îngrășăminte, etc.)

AM Մի օգտագործեք այն վայրերում, որտեղ օգտագործվում են քիմիական նյութեր (աղեր, թթուներ, ալկալիներ, քլոր, ամոնիակ, լվացող միջոցներ, լուծիչներ, պարարտանյութեր և այլն):

AZ Kimyəvi maddələrin (duz, turşular, oksidlər, xlor, ammonyak, yuyucu vasitələr, həlledici məhlullar, gübrələr və s.) olduğu yerlərdə məhsuldan istifadə etməyin.

KA არ გამოიყენოთ ისეთ ადგილებში, სადაც გამოიყენება ქიმიკატები (მარილი, მჟავები, ტუტეები (ჰიდროჟანგები), ქლორი, ამიაკი, სარეცხი საშუალებები, გამხსნელები, სასუქები და ა.შ.).

KK Химиялық заттар (тұздар, қышқылдар, сілтілер, хлор, аммиак, жуғыш заттар, еріткіштер, тыңайтқыштар және т.б.) қолданылатын жерлерде қолданбаңыз.

KY Химиялык заттар (туздар, кислоталар, шакарлар, хлор, аммиак, жуучу каражаттар, эриткичтер, жер семирткичтер ж.б.) колдонулган жерлерде пайдаланууга болбойт.

TG Дар ҷойҳои истифодашудаи моводи кимиёвӣ (намак, кислотаҳо, асосҳо, хлор, аммиак, моддаҳои шустушӯӣ, ҳалкунанда, нуриҳо ва ғайра) истифода набаред.

TK Himiki maddalaryň (duz, kislotalar, esaslar, hlor, ammiak, ýuwujy serişdeler, erginler, dökünler we ş.m.) ulanylýan ýerlerinde ulanmaň.

UZ Kimyoviy moddalardan (tuz, kislotalar, asoslar, xlor, ammiak, yuvish vositalari, erituvchilar, o'g'itlar va boshqalar) foydalaniladigan joylarda qo'llamang.

**PL** Symbol wskazuje na selektywną zbiórkę zużytego sprzętu elektrycznego i elektronicznego, co oznacza, że nie wolno go wyrzucać łącznie z innymi odpadami. Produkty tak oznakowane mogą być szkodliwe dla zdrowia ludzi i środowiska, dlatego wymagają specjalnej formy przetwarzania, w szczególności recyklingu, odzysku lub unieszkodliwienia. Właściwe postępowanie ze zużytym sprzętem elektrycznym i elektronicznym przyczynia się do uniknięcia szkodliwych dla zdrowia ludzi i środowiska naturalnego konsekwencji, wynikających z obecności składników niebezpiecznych: substancji, mieszanin, części składowych oraz niewłaściwego składowania i przetwarzania takiego sprzętu. Obowiązkiem użytkownika jest przekazanie zużytego sprzętu do wyznaczonego punktu zbiórki w celu recyklingu odpadów powstałych ze sprzętu elektrycznego i elektronicznego. W celu uzyskania informacji na temat miejsca i sposobu bezpiecznego dla środowiska pozbycia się zużytego sprzętu elektrycznego i elektronicznego użytkownik powinien skontaktować się z odpowiednim organem władz lokalnych, z punktem zbiórki odpadów lub z punktem sprzedaży, w którym kupił sprzęt. Więcej informacji na temat systemu zbierania zużytego sprzętu oraz roli, jaką gospodarstwo domowe spełnia w przyczynianiu się do ponownego użycia i odzysku, w tym recyklingu, zużytego sprzętu znajduje się na stronie www.gtv.com.pl

**EN** The symbol indicates separate collection for waste electrical and electronic equipment, which means that it must not be disposed of together with household waste. Products marked in this way may be harmful to human health and the environment, and therefore they require a special form of processing, in particular recycling, recovery or disposal. Proper treatment of waste electrical and electronic equipment contributes to avoid effects harmful to human health and the natural environment, as a result of the presence of hazardous components: substances, mixtures, components and improper landfilling and treatment of such equipment. The user is obliged to return such equipment to a designated collection point where waste electrical and electronic equipment is recycled. In order to get information on where and how to dispose of waste electrical and electronic equipment in an environmentally safe manner, the user should contact the relevant local government authority, the waste collection point or the point of sale where the equipment was purchased. More information on the waste collection system and the role that the household plays in contributing to re-use and recovery, including recycling, of waste electric and electronic equipment is available at www.gtv.com.pl

**DE** Das Symbol weist auf die getrennte Sammlung von Elektro- und Elektronikaltgeräten hin, was bedeutet, dass sie nicht zusammen mit anderen Abfällen entsorgt werden dürfen. Die so gekennzeichneten Produkte können für die menschliche Gesundheit und die Umwelt schädlich sein und erfordern daher eine besondere Behandlung, insbesondere Recycling, Verwertung oder Entsorgung. Der richtige Umgang mit Elektro- und Elektronik-Altgeräten trägt dazu bei, schädliche Folgen für die menschliche Gesundheit und die Umwelt zu vermeiden, die sich aus dem Vorhandensein von

վայրերում:
AZ Məhsul suya və ya digər maylelərə qarşı davamlı deyil. Yalnız quru yerlərdə istifadə edin.
KA პროდუქტი არ არის წყლის ან სხვა სითხეების მიმართ მედეგი. გამოიყენეთ მხოლოდ მშრალ ადგილებში.
KK Бұл бұйым суға немесе басқа сұйықтықтарға төзімді емес. Тек құрғақ жерларде қолданыңыз.
KY Өнүм сууга же башка суюктуктарга туруктуу эмес. Кургак жерларде гана колдонулуу керек.
TG Маҳсулоти мазкур зидди об ё дигар моеъҳо нест. Танҳо дар ҷойҳои хушк истифода баред.
TK Önüm suwa ýa-da beýleki suwuklyklara çydamly däldir. Diňe gury ýerlerde ulanyň.
UZ Mahsulot suv yoki boshqa suyuqliklarga chidamli emas. Faqat quruq joylarda foydalaning.

**PL** Do stosowania tylko wewnątrz pomieszczeń / **EN** For indoor use only / **DE** Nur für den Innenbereich geeignet / **RU** Для использования только внутри помещений / **CS** Pro použití pouze uvnitř místnosti / **SK** Na používanie iba v interiéri / **HU** Kizárólag beltéri használatra / **HR** Koristiti samo u zatvorenim prostorima / FR Prévu uniquement pour intérieur / **ES** Solo para el uso en interiores. / IT Destinato esclusivamente ad uso interno / **RO** Pentru utilizare doar în interiorul încăperilor / **LT** Skirta naudoti tik patalpų viduje / **LV** Tikai izmantošanai iekštelpās. / ET Ainult hoonesiseseks kasutamiseks / **PT** Para uso só em interiores / **BE** Можна выкарыстоўваць толькі ўнутры памяшканняў / **UK** Для використання тільки всередині приміщень / **BG** За използване само на закрито / **SL** Za uporabo samo znotraj prostorov / **BS** Za korištenje samo unutar prostorija / **SRP** Za upotrebu samo unutar prostorija / **SR** Za upotrebu samo unutar prostorija / **MK** За користење само внатре во просторијата / **MO** Se utilizează doar în interiorul încăperilor / **AM** Միայն ներսի օգտագործման համար: / **AZ** Yalnız qapalı məkanda istifadə üçün nəzərdə tutulub. / **KA** მხოლოდ შიდა გამოყენებისთვის. / **KK** Тек іште пайдалануға арналған. / **KY** Бөлмө ичинде гана колдонууга арналат. / **TG** Танҳо барои истифодаи дохилӣ. / **TK** Diňe içerde ulanmak üçin. / **UZ** Faqat ichkarida foydalanish uchun.

**PL** Nie wolno używać urządzenia z uszkodzonym kloszem lub obudową. Wymienić popękany ekran ochronny.
EN Do not use the device if its lampshade or housing is damaged. Replace the protective screen if cracked.
DE Verwenden Sie das Gerät nicht mit einem beschädigten Schirm oder Gehäuse. Gerissenen Schutzschirm ersetzen.
RU Не используйте осветительный прибор с поврежденным плафоном или корпусом. Замените треснувший защитный экран.
CS Nepoužívejte zařízení s poškozeným krytem nebo korpusem. Vyměňte prasklý ochranný kryt.
SK Zariadenie s pokazeným tienidlom alebo plášťom sa nesmie používať. Prasknutú ochrannú clonu vymeňte.
HU Ne használjon sérült lámpabúrájú vagy foglalatú terméket. A megrepedt védőburkolatot cserélje ki.
HR Ne smije se koristiti uređaj s oštećenim abažurom ili kućištem. Zamijenite napuknut zaštitni zaslon.
FR Ne pas utiliser l'appareil avec un diffuseur ou un boîtier défectueux. Remplacez l'écran de protection éventuellement fissuré.
ES Está prohibido usar el aparato con la campana o la caja dañadas. Sustituir la pantalla rota.
IT Non usare il prodotto se il paralume o il corpo sono danneggiati. Sostituire lo schermo di protezione frantumato.
RO Nu utilizați dispozitivul cu un difuzorul sau carcasa deteriorate. Înlocuiți ecranul de protecție fisurat.
LT Nenaudokite prietaiso su pažeistu gaubtu ar korpusu. Pakeisti sutrūkusį apsauginį ekraną.
LV Ierīci nedrīkst lietot ar bojātu kupolu vai korpusu. Nomainiet saplīsušu aizsargekrānu.
ET Kahjustatud varju või korpusega seadet kasutada ei tohi. Mõranenud kaitseekraan välja vahetada.
PT Não se deve utilizar o aparelho com cobertura ou carcaça danificados. O ecrã de proteção fissurado deve ser substituído.
BE Забараняецца выкарыстоўваць прылады з пашкоджаным абажурам або корпусам. Замяніць патрасканы ахоўны экран.
UK Не використовуйте пристрій з пошкодженим плафоном або чохлом. Замініть тріснутий захисний екран.
BG Устройства с повреден дифузер или корпус не бива да се използват. Напуканият защитен екран трябва да се подмени.
SL Ne sme se uporabljati naprave s poškodovanim pokrovom ali ohišjem. Treba je zamenjati razpokano zaščito.
BS Ne koristite uređaj s oštećenim abažurom ili kućištem. Zamijenite oštećeni zaštitni ekran.
SRP Nemojte koristiti uređaj s oštećenim abažurom ili kućištem. Zamijenite oštećen zaštitni ekran.
SR Nemojte koristiti uređaj s oštećenim abažurom ili kućištem. Zamenite oštećen zaštitni ekran.
MK Не смее да се користи уред со оштетен абажур или обивка. Да се промени испуканиот заштитен екран.
MO Nu utilizați dispozitivul cu un difuzorul sau carcasa deteriorate. Înlocuiți ecranul de protecție fisurat.
AM Մի օգտագործեք լուսատուներ վնասված պլաֆոնով կամ պատյանով: Փոխարինեք ճաքած պաշտպանիչ էկրանը:
AZ Cihazın qalpağı və ya korpusu zədələndikdə, cihazdan istifadə etməyin. Qoruyucu ekran çatladıqda, onu dəyişdirin.
KA არ გამოიყენოთ მოწყობილობა, თუ სანათის ხუფი ან კორპუსი დაზიანებულია. გაბზარვის შემთხვევაში შეცვალეთ დამცავი ეკრანი.
KK Плафоны немесе корпусы зақымдалған жарықтандыру құрылғысын пайдаланбаңыз. Жарылған қалқанды ауыстырыңыз.
KY Плафону же корпусу бузулган жарык берүүчү прибору колдонбоңуз. Жарака кеткен коргоочу экранды алмаштырыңыз.
TG Агар абажур ё танаҳш (корпусаш) осеб дида бошад, аз дастгоҳ истифода набаред. Агар тарқиш падо шуда бошад, экрани муҳофизатиро иваз кунед.
TK Çyrasy ýa-da korpusy zaýalanan bolsa, enjamy ulanmaň. Eger dökülen bolsa gorag ekranyny çalşyň.
UZ Qurilmadan uning abajuri yoki korpusi shikastlangan bo'lsa, foydalanmang. Agar yorilgan bo'lsa, himoya ekranini almashtiring.

**PL** Nie stosować w miejscach gdzie są używane środki chemiczne (sól, kwasy, zasady, chlor, amoniak, detergenty, rozpuszczalniki, nawozy, itp.)
EN Do not use in areas where chemicals (salt, acids, bases, chlorine, ammonia, detergents, solvents, fertilisers, etc.) are used.
DE Nicht an Orten verwenden, an denen Chemikalien eingesetzt werden (Salz, Säuren, Laugen, Chlor, Ammoniak, Reinigungsmittel, Lösungsmittel, Düngemittel usw.).
RU Не использовать в местах, где используются химические вещества (соли, кислоты, щелочи, хлор, аммиак, моющие средства, растворители, удобрения и т. д.).
CS Nepoužívejte na místech, kde se používají chemikálie (sůl, kyseliny, louhy, chlor, amoniak, detergenty, rozpouštědla, hnojiva apod.)

**PL** Urządzenie wykonane w trzeciej klasie ochronności koniecznie musi być zasilane ze źródła napięcia bezpiecznego!
EN An appliance designed as a 3rd-protection-class appliance requires a power supply from a safe voltage source!
DE Ein Gerät der dritten Schutzklasse muss mit einer sicheren Spannungsquelle versorgt werden!
RU Устройство, изготовленное в третьем классе защиты, должно питаться от источника безопасного напряжения!
CS Zařízení vyrobené v třetí třídě ochrany musí být povinně napájeno ze zdroje bezpečného napětí!
SK Zariadenia vyrobené v tretej ochrannej triede musia byť napájané z bezpečného el. zdroja!
HU A III. érintésvédelmi osztály szerint végrehajtott készüléket mindenképpen biztonságos feszültségforrásról kell működtetni!
HR Uređaj proizveden u trećem stupnju zaštite mora se napajati iz izvora sigurnosnog napona.
FR Le matériel de classe III de protection doit obligatoirement être alimenté par une source de tension de sécurité!
ES Es obligatorio que un aparato fabricado en la clase 3 de protección esté alimentado desde una fuente de alimentación segura!
IT Il prodotto realizzato con il terzo grado di protezione deve essere alimentato da una fonte di tensione sicura!
RO Dispozitivul realizat în a treia clasă de protecție trebuie alimentat de la o sursă de tensiune sigură!
LT Prietaisas pagamintas trečioje apsaugos klasėje būtinai turi būti maitinamas iš saugaus įtampos šaltinio!
LV Ierīcei, kas izgatavota trešajā aizsardzības klasē, obligāti jābūt darbināmai no droša strāvas avota!
ET Seade on teostatud esimeses turvalisuse klassis ja peab kindlasti olema maandatud!
PT O aparelho executado na terceira classe de proteção deve ser obrigatoriamente alimentado com uma fonte de tensão segura!
BE Прылада, вырабленая ў трэцім класе аховы ад паражэння электрычным токам, павінна абавязкова сілкавацца ад крыніцы бяспечнага напружання!
UK Пристрій, виготовлений в третьому класі захисту, повинен живитися від джерела безпечної напруги!
BG Устройство от трети клас на защита: задължително трябва да бъде захранвано от безопасен източник на напрежение!
SL Naprava iz tretjega zaščitnega razreda mora biti nujno priklopljena na vir varne napetosti.
BS Uređaj proizveden u trećem stepenu zaštite mora se napajati iz izvora sigurnosnog napona.
SRP Uređaj proizveden u trećem stepenu zaštite mora se napajati iz izvora sigurnosnog napona.
SR Uređaj proizveden u trećem stepenu zaštite mora da se napaja iz izvora sigurnosnog napona!
MK Уредите направени во трета класа на заштита мора задолжително да имаат извор на сигурен напон!
MO Dispozitivul realizat în a treia clasă de protecție trebuie alimentat de la o sursă de tensiune sigură!
AM Պաշտպանության երրորդ դասում արտադրված սարքը պետք է սնուցվի անվտանգ լարման աղբյուրից:
AZ 3-cü dərəcəli qoruyucu cihaz kimi dizayn edilmiş cihaz təhlükəsiz gərginlik mənbəyindən enerji təchizatı tələb edir!
KA დაცვის მე-3 კლასის მოწყობილობად შექმნილი მოწყობილობა საჭიროებს ელექტრომომარაგებას უსაფრთხო ძაბვის წყაროდან!
KK Үшінші қорғаныс класындағы құрылғы қауіпсіз кернеу көзінен қуатталуы керек!
KY Үчүнчү коргоо классында чыгарылган түзмөк коопсуз чыңалуу булагынан кубатталууга тийиш!
TG Асбобе, ки ҳамчун асбоби дарачаи 3-юми муҳофизат тарҳрезӣ шудааст, таъминоти баркро аз манбаи шиддати бехатар металабад!
TK 3-nji synp gorag enjamy hökmünde işlenip düzülen enjam, ygtybarly naprýaženiýe çeşmesinden elektrik üpüjçiligini talap edýär!
UZ 3-darajali himoya sinfiga ega shaklda ishlab chiqilgan jihoz xavfsiz kuchlanish manbasidan quvvat olishni talab qiladi!

**PL** Wyrób nie jest odporny na działanie wody lub innych płynów. Stosować tylko w miejscach suchych.
EN The product is not resistant to water or other liquids. Use only in dry places.
DE Das Produkt ist nicht beständig gegen Wasser oder andere Flüssigkeiten. Nur an trockenen Orten verwenden.
RU Изделие неустойчиво к воздействию воды или других жидкостей. Использовать только в сухих местах.
CS Výrobek není odolný vůči působení vody a jiných tekutin. Používejte pouze na suchých místech.
SK Výrobok nie je odolný voči pôsobeniu vody a iných kvapalín. Používajte iba na suchých miestach.
HU A termék nem áll ellen víz és egyéb folyadékok hatásának. Kizárólag száraz helyen használja.
HR Proizvod nije otporan na vodu ili druge tekućine. Koristite samo u suhim mjestima.
FR Le produit n'est pas résistant à l'eau ou à d'autres liquides. Utiliser uniquement dans des endroits secs.
ES El producto es no resistente al agua o a otros líquidos. Use solo en lugares secos.
IT Il prodotto non è resistente all'acqua e agli altri liquidi. Utilizzare solo in ambienti asciutti.
RO Produsul nu este rezistent la acțiunea apei sau a altor lichide. Se va utiliza numai în locuri uscate.
LT Produktas nėra atsparus vandeniui ar kitiems skysčiams. Naudokite tik sausose vietose.
LV Izstrādājums nav izturīgs pret ūdens un citu šķidrumu iedarbību. Lietojiet to tikai sausās vietās.
ET Toode ei ole vastupidav vee või muude vedelike toimele. Kasutada ainult kuivades kohtades.
PT O produto não é resistente à água ou a outros líquidos. Utilizar apenas em áreas secas.
BE Выраб не ўстойлівы да ўздзеяння вадой або іншых вадкасцяў. Ужываць толькі ў сухіх месцах.
UK Продукт не стійкий до впливу води або інших рідин. Використовуйте тільки в сухих місцях.
BG Продуктът не е устойчив на въздействието на вода и други течности. Да се използва само на сухи места.
SL Izdelek ni odporen na vodo in druge tekoče. Uporabljati samo v suhih prostorih.
BS Proizvod nije otporan na vodu ili druge tečnosti. Koristite samo u suvim mjestima.
SPR Proizvod nije otporan na vodu ili druge tekućine. Koristite samo u suvim mjestima.
SR Proizvod nije otporan na delovanje vode ili drugih tečnosti. Sme se koristiti samo na suvim mestima.
MK Производот не се спротивставува на вода или други течности. Употребувајте само на суви места.
MO Produsul nu este rezistent la acțiunea apei sau a altor lichide. Se va utiliza numai în locuri uscate.
AM Վարանը դիմացկուն չէ ջրի կամ այլ հեղուկների նկատմամբ: Օգտագործեք միայն չոր

pomáha predchádzať následkom škodlivým pre ľudské zdravie a životné prostredie, ktoré vyplývajú z prítomnosti nebezpečných komponentov: látok, zmesí, komponentov a nesprávneho skladovania a spracovania takýchto zariadení. Užívateľ je povinný odovzdať odpadové zariadenie na určené zberné miesto na recykláciu odpadu vznikajúceho z elektrických a elektronických zariadení. Ak chcete získať informácie o tom, kde a ako zlikvidovať použité elektrické a elektronické zariadenia spôsobom bezpečným pre životné prostredie, používateľ by mal kontaktovať príslušný miestny úrad, zberné miesto odpadu alebo predajné miesto, kde bolo zariadenie zakúpené. Viac informácií o systéme zberu odpadových zariadení a úlohe, ktorú domácnosť zohráva pri prispievaní k opätovnému použitiu a zhodnocovaniu vrátane recyklácie odpadových zariadení, nájdete na www.gtv.com.pl

**HU** A szimbólum a használt elektromos és elektronikus berendezések szelektív gyűjtését jelzi, ami azt jelenti, hogy nem szabad más hulladékkal együtt kidobni. Az így felcímkézett termékek károsak lehetnek az emberi egészségre és a környezetre, ezért speciális feldolgozási formát igényelnek, különösen újrahasznosítást, hasznosítást vagy semlegesítést. Az elhasznált elektromos és elektronikus berendezések szakszerű kezelése segít elkerülni az emberi egészségre és a természeti környezetre káros következményeket, amelyek a veszélyes összetevők jelenlétéből adódnak: anyagok, keverékek, komponensek, valamint az ilyen berendezések nem megfelelő tárolása és feldolgozása. A felhasználó köteles a hulladék berendezést az elektromos és elektronikus berendezésekből származó hulladékok újrahasznosítására kijelölt gyűjtőhelyen leadni. A használt elektromos és elektronikus berendezések környezetbarát módon történő ártalmatlanításának helyére és módjára vonatkozó információkért a felhasználónak fel kell vennie a kapcsolatot az illetékes helyi önkormányzattal, a hulladékgyűjtő ponttal vagy azzal az értékesítési ponttal, ahol a berendezést vásárolta. További információ a hulladék berendezések begyűjtési rendszeréről és arról, hogy a háztartás milyen szerepet játszik a hulladékok újrafelhasználásában és hasznosításában, beleértve az újrahasznosítást is, a www.gtv.com.pl oldalon található.

**HR** Simbol označava selektivno prikupljanje rabljene električne i elektroničke opreme, što znači da se ona ne smije odlagati zajedno s drugim otpadom. Ovako označeni proizvodi mogu biti štetni za ljudsko zdravlje i okoliš, te stoga zahtijevaju poseban oblik obrade, posebice recikliranje, oporabu ili neutralizaciju. Pravilno rukovanje rabljenom električnom i elektroničkom opremom pomaže u izbjegavanju posljedica štetnih za ljudsko zdravlje i prirodni okoliš, koje proizlaze iz prisutnosti opasnih komponenti: tvari, smjesa, komponenti te nepravilne pohrane i obrade takve opreme. Korisnik je dužan otpadnu opremu predati na određeno sabirno mjesto za recikliranje otpada nastalog od električne i elektroničke opreme. Za informacije o tome gdje i kako zbrinuti korištenu električnu i elektroničku opremu na ekološki siguran način, korisnik se treba obratiti nadležnom tijelu lokalne samouprave, mjestu za prikupljanje otpada ili prodajnom mjestu gdje je oprema kupljena. Više informacija o sustavu prikupljanja otpadne opreme i ulozi koju kućanstvo ima u doprinosu ponovnoj upotrebi i oporabi, uključujući recikliranje, otpadne opreme dostupno je na www.gtv.com.pl

**FR** Le symbole indique le tri des équipements électriques et électroniques usagés, ce qui signifie qu'ils ne doivent pas être jetés avec les autres déchets. Les produits ainsi étiquetés peuvent être nocifs pour la santé humaine et l'environnement et nécessitent donc une forme particulière de traitement, notamment le recyclage, la valorisation ou l'élimination. Le traitement correct des déchets d'équipements électriques et électroniques contribue à éviter les conséquences néfastes pour la santé humaine et l'environnement, résultant de la présence de composants dangereux : substances, mélanges, composants, stockage et traitement inappropriés de ces équipements. L'utilisateur est tenu de remettre les équipements usagés à un point de collecte désigné pour le recyclage des déchets d'équipements électriques et électroniques. Pour savoir où et comment éliminer les équipements électriques et électroniques usagés en respectant l'environnement, l'utilisateur doit contacter les autorités locales compétentes, le point de collecte ou le point de vente où il a acheté l'équipement. Pour plus d'informations sur le système de collecte des déchets d'équipements et le rôle des ménages dans la contribution à la réutilisation et à la valorisation, y compris le recyclage, des déchets d'équipements, consultez le site www.gtv.com.pl

**ES** El símbolo indica la recogida selectiva de los aparatos eléctricos y electrónicos usados, lo que significa que no deben desecharse con otros residuos. Los productos así marcados pueden ser perjudiciales para la salud humana y el medio ambiente, por lo que requieren un tratamiento especial, en particular el reciclaje, la recuperación o la eliminación. La correcta manipulación de los residuos de aparatos eléctricos y electrónicos contribuye a evitar las consecuencias nocivas para la salud humana y el medio ambiente, derivadas de la presencia de componentes peligrosos: sustancias, mezclas, componentes, así como el almacenamiento y la manipulación inadecuados de dichos aparatos. El usuario está obligado a entregar los equipos usados a un punto de recogida designado para el reciclaje de residuos de aparatos eléctricos y electrónicos. Para obtener información sobre dónde y cómo desechar los residuos de aparatos eléctricos y electrónicos de forma segura para el medio ambiente, el usuario debe ponerse en contacto con la autoridad local correspondiente, el punto de recogida o el punto de venta donde adquirió el aparato. Para más información sobre el sistema de recogida de residuos de aparatos y el papel de los hogares en la contribución a la reutilización y recuperación, incluido el reciclaje, de los residuos de aparatos, consulte www.gtv.com.pl.

**IT** Il simbolo indica la raccolta differenziata di apparecchiature elettriche ed elettroniche usate, il che significa che non devono essere smaltite insieme ad altri rifiuti. I prodotti etichettati in questo modo possono essere dannosi per la salute umana e l'ambiente e richiedono pertanto una forma speciale di lavorazione, in particolare il riciclaggio, il recupero o la neutralizzazione. La corretta gestione delle apparecchiature elettriche ed elettroniche usate aiuta ad evitare conseguenze dannose per la salute umana e l'ambiente naturale, derivanti dalla presenza di componenti pericolosi: sostanze, miscele, componenti e stoccaggio e trattamento impropri di tali apparecchiature. L'utente è obbligato a consegnare le apparecchiature di scarto a un punto di raccolta designato per il riciclaggio dei rifiuti generati da apparecchiature elettriche ed elettroniche. Per informazioni su dove e come smaltire le apparecchiature elettriche ed elettroniche usate in modo sicuro per l'ambiente, l'utente deve contattare l'autorità locale del governo competente, il punto di raccolta dei rifiuti o il punto vendita in cui è stata acquistata l'apparecchiatura. Maggiori informazioni sul sistema di raccolta delle apparecchiature di scarto e sul ruolo svolto dalle famiglie nel contribuire al riutilizzo e al recupero, compreso il riciclaggio, delle apparecchiature di scarto sono disponibili su www.gtv.com.pl

**RO** Simbolul indică o colectare separată a echipamentelor electrice și electronice uzate, ceea ce înseamnă că acestea nu trebuie eliminate împreună cu alte deșeuri. Produsele astfel etichetate pot fi dăunătoare pentru sănătatea umană și pentru mediu și, prin urmare, necesită o formă specială de tratament, în special reciclarea, recuperarea sau eliminarea. Eliminarea adecvată a deșeurilor de echipamente electrice și electronice ajută la evitarea consecințelor dăunătoare pentru sănătatea umană și mediu, care rezultă din prezența componentelor periculoase: substanțe, amestecuri și componente, precum și depozitarea și tratarea necorespunzătoare a acestor echipamente. Utilizatorul este responsabil pentru transmiterea echipamentului uzat la un punct de colectare a deșeurilor electrice și electronice cu scopul de reciclare a acestuia. Pentru informații privind locul și modul de eliminare a echipamentelor electrice și electronice uzate într-un mod sigur pentru mediu, utilizatorul trebuie să contacteze autoritatea locală competentă, punctul de colectare sau punctul de vânzare de unde a achiziționat echipamentul. Mai multe informații despre sistemul de colectare a deșeurilor de echipamente și despre rolul gospodăriilor în ceea ce privește contribuția la reutilizarea și recuperarea, inclusiv reciclarea, deșeurilor de echipamente pot fi găsite la www.gtv.com.pl.

**LT** Elektros ir elektroninės įrangos atliekos. Simbolis žymi atrankinį naudotos elektros ir elektroninės įrangos surinkimą, o tai reiškia, kad jos negalima išmesti kartu su kitomis atliekomis. Taip paženklinti gaminiai gali būti kenksmingi žmonių sveikatai ir aplinkai, todėl juos reikia apdoroti specialiu būdu, ypač perdirbant, regeneruojant arba neutralizuojant. Tinkamas naudotos elektros ir elektroninės įrangos tvarkymas padeda išvengti žmonių sveikatai ir gamtinei aplinkai žalingų pasekmių, atsirandančių dėl pavojingų komponentų: medžiagų, mišinių, komponentų ir netinkamo tokios įrangos laikymo bei apdorojimo. Naudotojas privalo atiduoti įrangos atliekas į tam skirtą surinkimo punktą, skirtą elektros ir elektroninės įrangos atliekoms perdirbti. Norėdami gauti informacijos apie tai, kur ir kaip aplinkai saugiu būdu išmesti panaudotą elektros ir elektroninę įrangą, vartotojas turi kreiptis į atitinkamą vietos valdžios instituciją, atliekų surinkimo punktą arba pardavimo vietą, kurioje įranga buvo pirkta. Daugiau informacijos apie įrangos atliekų surinkimo sistemą ir namų ūkių vaidmenį prisidedant prie pakartotinio įrangos atliekų naudojimo ir panaudojimo, įskaitant perdirbimą, rasite adresu www.gtv.com.pl

**LV** Elektrisko un elektronisko iekārtu atkritumi ES: Simbols norāda selektīvu nolietoto elektrisko un elektronisko iekārtu savākšanu, kas nozīmē, ka to nedrīkst izmest kopā ar citiem atkritumiem. Šādi marķēti produkti var būt kaitīgi cilvēku veselībai un videi, un tādēļ tiem ir nepieciešama īpaša apstrāde, jo īpaši pārstrāde, reģenerācija vai neitralizācija. Pareiza rīcība ar nolietotām elektriskajām un elektroniskajām iekārtām palīdz izvairīties no cilvēka veselībai un dabiskajai videi kaitīgām sekām, kas izriet no bīstamu sastāvdaļu klātbūtnes: vielu, maisījumu, komponentu un šādu iekārtu nepareizas uzglabāšanas un apstrādes. Lietotājam ir pienākums nolietotās iekārtas nodot noteiktā savākšanas punktā elektrisko un elektronisko iekārtu radīto atkritumu pārstrādei. Lai iegūtu informāciju par to, kur un kā videi nekaitīgā veidā atbrīvoties no nolietotajām elektriskajām un elektroniskajām iekārtām, lietotājam jāsazinās ar atbilstošo pašvaldības iestādi, atkritumu savākšanas punktu vai tirdzniecības vietu, kurā iekārta iegādāta. Plašāka informācija par atkritumu savākšanas sistēmu un lomu, kāda mājsaimniecībai ir, veicinot nolietoto iekārtu atkārtotu izmantošanu un reģenerāciju, tostarp otrreizēju pārstrādi, ir pieejama vietnē www.gtv.com.pl.

**ET** Sümbol tähistab kasutatud elektri- ja elektroonikaseadmete valikulist kogumist, mis tähendab, et neid ei tohi visata koos muude jäätmetega. Sel viisil märgistatud tooted võivad olla kahjulikud inimeste tervisele ja keskkonnale ning vajavad seetõttu spetsiaalset töötlemisviisi, eelkõige ringlussevõttu, taaskasutamist või neutraliseerimist. Kasutatud elektri- ja elektroonikaseadmete nõuetekohane käsitsemine aitab vältida inimeste tervisele ja looduskeskkonnale kahjulikke tagajärgi, mis tulenevad ohtlike komponentide: ainete, segude, komponentide olemasolust ning selliste seadmete ebaõigest hoidmisest ja töötlemisest. Kasutaja on kohustatud andma seadmeromud selleks ettenähtud kogumispunkti elektri- ja elektroonikaseadmetest tekkinud jäätmete taaskasutamiseks. Teabe saamiseks selle kohta, kuhu ja kuidas kasutatud elektri- ja elektroonikaseadmeid keskkonnaohutul viisil kõrvaldada, peaks kasutaja võtma ühendust vastava kohaliku omavalitsuse ametiasutusega, jäätmekogumispunktiga või müügikohaga, kust seade osteti. Lisateavet seadmete jäätmete kogumissüsteemi ja leibkonna rolli kohta seadmete taaskasutamisel ja taaskasutamisel, sealhulgas ringlussevõtul, leiate veebisaidilt www.gtv.com.pl

**PT** O símbolo indica a coleta seletiva de equipamentos elétricos e eletrônicos usados, o que significa que não deve ser descartado junto com outros resíduos. Os produtos rotulados desta forma podem ser prejudiciais à saúde humana e ao meio ambiente e, portanto, requerem uma forma especial de processamento, em especial reciclagem, recuperação ou neutralização. O manuseio adequado de equipamentos elétricos e eletrônicos usados ajuda a evitar consequências prejudiciais à saúde humana e ao meio ambiente, decorrentes da presença de componentes perigosos: substâncias, misturas, componentes e armazenamento e processamento inadequados desses equipamentos. O utilizador é obrigado a entregar o equipamento inutilizado a um ponto de recolha designado para a reciclagem de resíduos gerados a partir de equipamentos elétricos e eletrónicos. Para obter informações sobre onde e como descartar equipamentos elétricos e eletrônicos usados de maneira ambientalmente segura, o usuário deve entrar em contato com a autoridade governamental local apropriada, o ponto de coleta de lixo ou o ponto de venda onde o equipamento foi adquirido. Mais informações sobre o sistema de recolha de resíduos de equipamentos e o papel que o agregado familiar desempenha na contribuição para a reutilização e valorização, incluindo a reciclagem, de resíduos de equipamentos estão disponíveis em www.gtv.com.pl

**BE** Сімвал пазначае выбарачны збор выкарыстанага электрычнага і электроннага абсталявання, што азначае, што яго нельга выкідваць разам з іншымі адходамі. Прадукты, маркіраваныя такім чынам, могуць быць шкодным для здароўя чалавека і навакольнага асяроддзя, і таму патрабуюць асаблівай формы перапрацоўкі, у прыватнасці перапрацоўкі, аднаўлення або нейтралізацыі. Правільнае абыходжанне з выкарыстоўваным электрычным і электронным абсталяваннем дазваляе пазбегнуць наступстваў, шкодных для здароўя людзей і навакольнага асяроддзя, якія ўзнікаюць у выніку наяўнасці небяспечных кампанентаў: рэчываў, сумесяў, кампанентаў і няправільнага захоўвання і апрацоўкі такога абсталявання. Карыстальнік абавязаны здаць адходы абсталявання ў прызначаны пункт збору для перапрацоўкі адходаў, якія ўтвараюцца ад электрычнага і электроннага абсталявання. Для атрымання інфармацыі аб тым, дзе і як утылізаваць выкарыстанае электрычнае і электроннае абсталяванне экалагічна бяспечным спосабам, карыстальнік павінен звярнуцца ў адпаведны орган мясцовага самакіравання, пункт збору адходаў або пункт продажу, дзе абсталяванне было набыта. Больш падрабязную інфармацыю аб сістэме збору адходаў абсталявання і ролі, якую адыгрывае хатняя гаспадарка ў садзейнічанні паўторнаму выкарыстанню і аднаўленню, у тым ліку перапрацоўцы, адходаў абсталявання можна атрымаць на www.gtv.com.pl

**UK** Символ вказує на вибірковий збір використаного електричного та електронного обладнання, що означає, що його не можна утилізувати разом з іншими відходами. Продукти, марковані таким чином, можуть бути шкідливими для здоров'я людини та навколишнього середовища і тому потребують особливої форми обробки, зокрема, переробки, відновлення або нейтралізації. Правильне поводження з використаним електричним та електронним обладнанням дозволяє уникнути шкідливих для здоров'я людини та навколишнього природного середовища наслідків, що виникають внаслідок наявності в ньому небезпечних компонентів: речовин, сумішей, компонентів, а також неправильного зберігання та обробки такого обладнання. Користувач зобов'язаний здати використане обладнання до спеціально відведений пункт збору для переробки відходів електричного та електронного обладнання. Для отримання інформації про те, де і як утилізувати використане електричне та електронне обладнання екологічно безпечним способом, користувач повинен звернутися до відповідного органу місцевого самоврядування, до пункту збору відходів або до точки продажу, де було придбано обладнання. Більш детальна інформація про систему збору відпрацьованого обладнання та роль домогосподарства у сприянні повторному використанню та відновленню, включаючи переробку, відпрацьованого обладнання доступна на сайті www.gtv.com.pl

**BG** Символът показва селективно събиране на използвано електрическо и електронно оборудване, което означава, че не трябва да се изхвърля заедно с други отпадъци. Продуктите, етикетирани по този начин, могат да бъдат вредни за човешкото здраве и околната среда и следователно изискват специална форма на обработка, по-специално рециклиране, оползотворяване или неутрализация. Правилното боравене с използваното електрическо и електронно оборудване помага да се избегнат последствия, вредни за човешкото здраве и природната среда, произтичащи от наличието на опасни компоненти: вещества, смеси, компоненти и неправилно съхранение и обработка на такова оборудване. Потребителят е

дљжен да предаде отпадљчното оборудване на определен сљбирателен пункт за рециклирање на отпадљци, генерирани от електрическо и електронно оборудване. За информација кљде и как да изхвљрлите използваното електрическо и електронно оборудване по безопасен за околната среда начин, потребителят трябва да се свљрже сљс сљответните власти, пункта за сљбиране на отпадљци или точката за продажба, кљдето е закупено оборудването. Повече информация за системата за сљбиране на отпадљчно оборудване и ролята, която домакинството играе в приноса за повторна употреба и оползотворяване, включително рециклиране, на отпадљчно оборудване, можете да намерите на www.gtv.com.pl

**SL** Simbol označuje selektivno zbiranje rabljene električne in elektronske opreme, kar pomeni, da je ne smete odlagati skupaj z drugimi odpadki. Tako označeni izdelki so lahko škodljivi za zdravje ljudi in okolje, zato zahtevajo posebno obliko predelave, zlasti recikliranje, predelavo ali nevtralizacijo. S pravilnim ravnanjem z rabljeno električno in elektronsko opremo se izognemo posledicam, škodljivim za zdravje ljudi in naravno okolje, ki so posledica prisotnosti nevarnih sestavin: snovi, zmesi, komponent ter nepravilnega skladiščenja in obdelave te opreme. Uporabnik je dolžan odpadno opremo oddati na za to predvideno zbirno mesto za recikliranje odpadkov, ki nastanejo iz električne in elektronske opreme. Za informacije o tem, kje in kako odstraniti rabljeno električno in elektronsko opremo na okolju varen način, naj se uporabnik obrne na ustrezni lokalni organ, na zbirno mesto odpadkov ali na prodajno mesto, kjer je bila oprema kupljena. Več informacij o sistemu zbiranja odpadne opreme in vlogi, ki jo ima gospodinjstvo pri prispevanju k ponovni uporabi in predelavi, vključno z recikliranjem, odpadne opreme je na voljo na www.gtv.com.pl

**BS** Simbol označava selektivno sakupljanje korišćene električne i elektronske opreme, što znači da se ne sme odlagati zajedno sa drugim otpadom. Ovako označeni proizvodi mogu biti štetni po zdravlje ljudi i okoliš, te stoga zahtijevaju poseban oblik prerade, a posebno recikliranje, oporabu ili neutralizaciju. Pravilno rukovanje korišćenom električnom i elektronskom opremom pomaže da se izbegnu posledice štetne po zdravlje ljudi i prirodnu okolinu, koje su posledica prisustva opasnih komponenti: supstanci, smeša, komponenti i nepravilnog skladištenja i obrade takve opreme. Korisnik je dužan da otpadnu opremu predati na određeno sabirno mjesto za reciklažu otpada nastalog od električne i elektronske opreme. Za informacije o tome gdje i kako odložiti korištenu električnu i elektronsku opremu na ekološki bezbjedan način, korisnik treba da kontaktira nadležni organ lokalne samouprave, mjesto za prikupljanje otpada ili prodajno mjesto na kojem je oprema kupljena. Više informacija o sistemu prikupljanja otpadne opreme i ulozi koju domaćinstvo ima u doprinosu ponovnoj upotrebi i oporavku, uključujući recikliranje, otpadne opreme dostupno je na www.gtv.com.pl

**SR** Симбол означава селективно сакупљање коришћене електричне и електронске опреме, што значи да се не сме одлагати заједно са другим отпадом. Овако означени производи могу бити штетни по здравље људи и животну средину, те стога захтевају посебан облик прераде, посебно рециклажу, обнављање или неутрализацију. Правилно руковање коришћеном електричном и електронском опремом помаже да се избегну последице штетне по здравље људи и природну средину, које произилазе из присуства опасних компоненти: супстанци, смеша, компоненти и неправилног складиштења и обраде такве опреме. Корисник је дужан да отпадну опрему преда на одређено сабирно место за рециклажу отпада насталог од електричне и електронске опреме. За информације о томе где и како да одложи искоришћену електричну и електронску опрему на еколошки безбедан начин, корисник треба да се обрати надлежном органу локалне самоуправе, месту за прикупљање отпада или продајном месту где је опрема купљена. Више информација о систему прикупљања отпадне опреме и улози коју домаћинство има у доприносу поновној употреби и опоравку, укључујући рециклажу, отпадне опреме доступно је на www.gtv.com.pl

**MK** Симболот означува селективно собирање на искористената електрична и електронска опрема, што значи дека не смее да се отстранува заедно со друг отпад. Производите означени на овој начин може да бидат штетни за здравјето на луѓето и животната средина, и затоа бараат посебен облик на обработка, особено рециклирање, обновување или неутрализирање. Правилното ракување со искористената електрична и електронска опрема помага да се избегнат последиците штетни за човековото здравје и природната средина, кои произлегуваат од присуството на опасни компоненти: супстанции, мешавини, компоненти и неправилно складирање и обработка на таквата опрема. Корисникот е должен да ја предаде отпадната опрема на одредено собирно место за рециклирање на отпадот создаден од електрична и електронска опрема. За информации за тоа каде и како да се фрли искористената електрична и електронска опрема на еколошки безбеден начин, корисникот треба да се обрати до соодветниот орган на локалната самоуправа, пунктот за собирање отпад или продажното место каде што е купена опремата. Повеќе информации за системот за собирање отпадна опрема и улогата што ја игра домаќинството во придонесувањето за повторна употреба и обновување, вклучително и рециклирање, на отпадната опрема се достапни на www.gtv.com.pl

**MO** Simbolul indică colectarea selectivă a echipamentelor electrice şi electronice uzate, ceea ce înseamnă că nu trebuie aruncat împreună cu alte deşeuri. Produsele etichetate în acest fel pot fi dăunătoare sănătăţii umane şi mediului şi, prin urmare, necesită o formă specială de prelucrare, în special reciclare, recuperare sau neutralizare. Manipularea corectă a echipamentelor electrice şi electronice uzate ajută la evitarea consecinţelor dăunătoare sănătăţii umane şi mediului natural, rezultate din prezenţa componentelor periculoase: substanţe, amestecuri, componente şi depozitarea şi prelucrarea necorespunzătoare a unor astfel de echipamente. Utilizatorul este obligat să predea echipamentul rezidual la un punct de colectare desemnat pentru reciclarea deşeurilor generate de echipamente electrice şi electronice. Pentru informaţii despre unde şi cum să aruncaţi echipamentele electrice şi electronice uzate într-un mod sigur pentru mediu, utilizatorul trebuie să contacteze autoritatea guvernamentală locală corespunzătoare, punctul de colectare a deşeurilor sau punctul de vânzare de unde a fost achiziţionat echipamentul. Mai multe informaţii despre sistemul de colectare a deşeurilor echipamentelor şi rolul pe care gospodăria îl joacă în contribuţia la reutilizarea şi recuperarea, inclusiv reciclarea, a echipamentelor reziduale sunt disponibile la www.gtv.com.pl

**AM** որիդայնիշը ցույց է տալիս օգտագործված էլեկտրական և էլեկտրոնային սարքավորումների ընտրովի հավաքումը, ինչը նշանակում է, որ այն չպետք է հեռացվի այլ թափոնների հետ միասին: Այս կերպ պիտակավորված ապրանքները կարող են վնասակար լինել մարդու առողջության և շրջակա միջավայրի համար, հետևաբար պահանջում են մշակման հատուկ ձև, մասնավորապես վերամշակում, վերականգնում կամ վնասազերծում: Օգտագործված էլեկտրական և էլեկտրոնային սարքավորումների ճիշտ վարումը օգնում է խուսափել մարդու առողջության և բնական միջավայրի համար վնասակար հետևանքներից, որոնք առաջանում են վտանգավոր բաղադրիչների՝ նյութերի, խառնուդների, բաղադրիչների և նման սարքավորումների ոչ պատշաճ պահպանման և մշակման հետևանքով: Օգտագործողը պարտավոր է թափոնային սարքավորումները հանձնել նշանակված հավաքման կետ՝ էլեկտրական և էլեկտրոնային սարքավորումներից առաջացած թափոնների վերաբաշխման համար: Օգտագործված էլեկտրական և էլեկտրոնային սարքավորումներից էկոլոգիապես անվտանգ եղանակով հեռացնելու մասին տեղեկությունների համար օգտագործողը պետք է դիմի համապատասխան տեղական իրավասարգարման մարմնին, թափոնների հավաքման կետին կամ վաճառքի կետին, որտեղ ձեռք է բերվել սարքավորումները: Թափոնների սարքավորումների հավաքման համակարգի և տնային տնտեսության դերի մասին լրացուցիչ տեղեկություններ թափոնների սարքավորումների վերաօգտագործման և վերականգնման, ներառյալ վերամշակման, աջակցության գործում հասանելի են www.gtv.com.pl կայքում:

**AZ** Simvol istifadə edilmiş elektrik və elektron avadanlığın seçmə qaydada yığılmasını göstərir, yəni digər tullantılarla birlikdə atılmamalıdır. Bu şəkildə etiketlənmiş məhsullar insan sağlamlığına və ətraf mühitə zərər verə bilər və bunu görə də xüsusi emal forması, xüsusilə təkrar emal, bərpa və ya zərərsizləşdirmə tələb olunur. İstifadə olunmuş elektrik və elektron avadanlıqlarla düzgün işləmək təhlükəli komponentlərin: maddələrin, qarışqıların, komponentlərin və bu cür avadanlıqların düzgün saxlanmaması və emalı nəticəsində insan sağlamlığına və təbii mühitə zərərli nəticələrin qarşısını almağa kömək edir. İstifadəçi tullantı avadanlığını elektrik və elektron avadanlıqlardan yaranan tullantıların təkrar emalı üçün təyin edilmiş toplama məntəqəsinə təhvil verməyə borcludur. İstifadə olunmuş elektrik və elektron avadanlığın ekoloji cəhətdən təhlükəsiz şəkildə hara və necə atılması barədə məlumat almaq üçün istifadəçi müvafiq yerli icra hakimiyyəti orqanı, tullantı toplama məntəqəsi və ya avadanlığın alındığı satış məntəqəsi ilə əlaqə saxlamalıdır. Tullantı avadanlığının toplanması sistemi və tullantı avadanlığının təkrar istifadəsi və bərpasına, o cümlədən təkrar emalına töhfə verməkdə ev təsərrüfatının oynadığı rol haqqında atraflı məlumatı www.gtv.com.pl saytında əldə etmək olar.

**KA** სიმბოლო მიუთითებს გამოყენებული ელექტრო და ელექტრონული აღჭურვილობის შერჩევით შეგროვებაზე, რაც ნიშნავს, რომ ის არ უნდა განადგურდეს სხვა ნარჩენებთან ერთად. ამ გზით ეტიკეტირებული პროდუქტები შეიძლება საზიანო იყოს ადამიანის ჯანმრთელობისთვის და გარემოსთვის და, შესაბამისად, საჭიროებს გადამუშავების სპეციალურ ფორმას, კერძოდ, გადამუშავებას, აღდგენას ან ნეიტრალიზაციას. გამოყენებული ელექტრო და ელექტრონული აღჭურვილობის სათანადო დამუშავება ხელს უწყობს ადამიანის ჯანმრთელობისა და ბუნებრივი გარემოსთვის საზიანო შედეგების თავიდან აცილებას, რომლებიც გამოწვეულია სამში კომპონენტების არსებობით: ნივთიერებები, ნარევები, კომპონენტები და ასევე აღჭურვილობის არასათანადო შენახვა და დამუშავება. მომმხარებელი ვალდებულია გადასცეს ნარჩენი აღჭურვილობა გამოყოფილ შემგროვებელ პუნქტს ელექტრო და ელექტრონული მოწყობილობებიდან წარმოქმნილი ნარჩენების გადამუშავებისთვის. იმფორმაციისთვის, თუ სად და როგორ უნდა განადგურდეს გამოყენებული ელექტრო და ელექტრონული მოწყობილობა ეკოლოგიურად უსაფრთხო გზით, მომხმარებელმა უნდა მიმართოს შესაბამის აღგილობრივ ხელისუფლებას, ნარჩენების შეგროვების პუნქტს ან გაყიდვის პუნქტს, სადაც აღჭურვილობა შეიძინა. დამატებითი ინფორმაცია ნარჩენების აღჭურვილობის შეგროვების სისტემისა და იმ როლის შესახებ, რომელსაც შინამეურნეობა ასრულებს ნარჩენი აღჭურვილობის ხელახლა გამოყენებასა და აღდგენაში, მათ შორის გადამუშავებაში, ხელმისაწვდომია ვებგვერდზე www.gtv.com.pl

**KK** Таңба пайдаланылған электрлік және электрондық жабдықты таңдап жинауды білдіреді, яғни оны басқа қалдықтармен бірге тастауға болмайды. Осылайша таңбаланған өнімдер адам денсаулығына және қоршаған ортаға зиян келтіруі мүмкін, сондықтан өңдеудің ерекше түрін, атап айтқанда қайта өңдеуді, қалпына келтіруді немесе залалсыздандыруды қажет етеді. Пайдаланылған электрлік және электрондық жабдықты дұрыс пайдалану қауіпті компоненттердің: заттардың, қоспалардың, құрамдас бөліктердің болуы және мұндай жабдықты дұрыс сақтамау және өңдеу нәтижесінде адам денсаулығына және табиғи ортаға зиян келтіретін зардаптарды болдырмауға көмектеседі. Пайдаланушы қалдық жабдықты электр және электрондық жабдықтардан пайда болатын қалдықтарды қайта өңдеу үшін арнайы жинау орнына тапсыруға міндетті. Пайдаланылған электр және электрондық жабдықты экологиялық қауіпсіз жолмен қайда және қалай жою керектігі туралы ақпарат алу үшін пайдаланушы тиісті жергілікті мемлекеттік органға, қоқысты жинау орнына немесе жабдық сатып алынған сауда орнына хабарласуы керек. Қалдық жабдықтарды жинау жүйесі және уй шаруашылығының қалдықтарды қайта пайдалануға және қалпына келтіруге, соның ішінде қайта өңдеуге үлес қосудағы рөлі туралы қосымша ақпаратты www.gtv.com.pl сайтынан алуға болады.

**KY** Символ колдонулган электрдик жана электрондук жабдууларды таңдап чогултууну билдирет, бул аны башка таштандылар менен бирге утилдештирүүгө болбойт дегенди билдирет. Ушундай жол менен маркирленген продуктулар адамдын ден соолугуна жана айлана-чөйрөгө зыян келтириши мүмкүн, ошондуктан кайра иштетүүнүн өзгөчө формасын талап кылат, атап айтканда кайра иштетүү, калыбына келтирүү же нейтралдаштыруу. Колдонулган электр жана электрондук жабдууларды туура колдонуу коркунучтуу компоненттердин: заттардын, аралашмалардын, компоненттердин жана мындай жабдууларды туура эмес сактоонун жана кайра иштетүүнүн натыйжасында адамдын ден соолугуна жана жаратылыш чөйрөсүнө зыяндуу кесепеттерден качууга жардам берет. Колдонуучу таштанды жабдуулардын электр жана электрондук жабдуулардан пайда болгон калдыктарды кайра иштетүү үчүн атайын чогултуу пунктуна тапшырууга милдеттүү. Колдонулган электр жана электрондук жабдууларды экологиялык жактан коопсуз жол менен кайда жана кантип жок кылуу керектиги боюнча маалымат алуу үчүн колдонуучу тиешелүү жергиликтүү өз алдынча башкаруу органына, таштандыларды чогултуучу жайга же жабдуулар сатылып алынган соода түйүнүнө кайрылуусу керек. Таштанды жабдууларды чогултуу системасы жана үй чарбаларынын калдыктарды кайра колдонууга жана калыбына келтирүүгө, анын ичинде кайра иштетүүгө салым кошуудагы ролу жөнүндө көбүрөөк маалымат www.gtv.com.pl сайтында жеткиликтүү.

**TG** Рамз ҷамъоварии интихобшудаи таҳҷизоти барқӣ ва электронии истифодашударо нишон медиҳад, ки маънои онро дорад, ки он набояд якҷоя бо партовҳои дигар партофта шавад. Маҳсулоте, ки бо ин тарз тамғагузорӣ шудаанд, метавонанд ба саломатии инсон ва муҳити зист зараровар бошанд ва аз ин рӯ шакли махсуси коркард, махсусан коркард, барқарорсозӣ ё безараргардониро талаб мекунанд. Муносибати дурусти таҳҷизоти барқӣ ва электронии истифодашуда барои пешгирӣ кардани оқибатҳои зараровар ба саломатии инсон ва муҳити табиӣ, ки дар натиҷаи мавҷудияти чизҳои хатарнок: моддаҳо, омехтаҳо, чизҳо ва нигоҳдорӣ ва коркарди нодурусти чунин таҳҷизот ба вуҷуд меоянд, кӯмак мекунад. Истифодабаранда вазифадор аст, ки таҳҷизоти партовро ба нуқтаи таъминшуда барои коркарди партовҳои аз таҳҷизоти барқӣ ва электронӣ тавлидшуда супорад. Барои гирифтани маълумот дар борае дар кучо ва чӣ гуна партофтани таҳҷизоти барқӣ ва электронии истифодашуда аз ҳиҳати экологӣ бехатар, истифодабаранда бояд ба маҳоматӣ дахлдори ҳукумати маҳаллӣ, нуқтаи ҷамъоварии партовҳо ё нуқтаи фурӯше, ки таҳҷизот харида шудааст, мурочиат кунад. Маълумоти бештар дар борае системаи ҷамъоварии таҳҷизоти партовҳо ва нақши хонавода дар саҳмгузорӣ дар истифодаи дубора ва барқарорсозӣ, аз ҷумла коркарди таҳҷизоти партовҳо дар сайти www.gtv.com.pl дастрас ast.

**TK** Nyşan, ulanylýan elektrik we elektron enjamlarynyň saýlama ýygndysyny görkezýär, bu bolsa beýleki galyndylar bilen bilelikde zyýlymaly däldigini aňladýar. Bu görnüşde bellik edilen önümler adamyň saglygyna we daşky gurşawa zyýanly bolup biler we şonuň üçin gaýtadan işlemegiň, gaýtadan işlemegiň, dikeltmegiň ýa-da zyýansyzlandyrmagyň aýratyn görnüşini talap edýär. Ulanylan elektrik we elektron enjamlaryny dogry ulanmak, adamyň saglygyna we tebigy gurşawa zyýanly netijeleriň öňüni almaga kömek edýär, zyýanly komponentleriň: maddalaryň, garyndylaryň, komponentleriň we şeýle enjamlary nädogry saklamak we gaýtadan işlemek. Ulanyjy galyndy enjamlaryny elektrik we elektron enjamlaryndan emele gelen galyndylary gaýtadan işlemek üçin bellenen ýygnamak nokadyna tabşyrmalydyr. Ulanylan elektrik we elektron enjamlaryny ekologiýa taýdan howpsuz usulda nirede we nädip taşlamalydygy barada maglumat almak üçin ulanyjy degişli ýerli dolandyrys edarasyna, galyndylary ýygnamak nokadyna ýa-da enjamyň satyn alnan nokadyna ýüz tutmalydyr. Galyndy enjamlaryny ýygnamak ulgamy we galyndy enjamlaryň gaýtadan ulanylmagy we dikeldilmegi, şol sanda galyndy

enjamlarynyň gaýtadan işlenmegi üçin öý hojalygynyň oýnaýan roly barada has giňişleýin maglumat www.gtv.com.pl sahypasynda elýeterlidir.

**UZ** Belgisi ishlatilgan elektr va elektron jihozlarni tanlab yig'ishni bildiradi, ya'ni uni boshqa chiqindilar bilan birga utilizatsiya qilish mumkin emas. Shu tarzda etiketlangan mahsulotlar inson salomatligi va atrof-muhit uchun zararli bo'lishi mumkin va shuning uchun qayta ishlashning maxsus shaklini, xususan, qayta ishlash, qayta tiklash yoki zararsizlantirishni talab qiladi. Ishlatilgan elektr va elektron jihozlarga to'g'ri munosabatda bo'lish xavfli tarkibiy qismlar: moddalar, aralashmalar, komponentlar va bunday uskunani noto'g'ri saqlash va qayta ishlash natijasida inson salomatligi va tabiiy muhitga zarar etkazadigan oqibatlarning oldini olishga yordam beradi. Foydalanuvchi elektr va elektron qurilmalardan hosil bo'lgan chiqindilarni qayta ishlash uchun belgilangan yig'ish punktiga chiqindi uskunasini topshirishi shart. Foydalanilgan elektr va elektron jihozlarni qayerda va qanday qilib ekologik xavfsiz tarzda utilizatsiya qilish to'g'risida ma'lumot olish uchun foydalanuvchi tegishli mahalliy davlat hokimiyati organiga, chiqindilarni yig'ish punkti yoki uskuna sotib olingan savdo nuqtasiga murojaat qilishi kerak. Chiqindilarni yig'ish tizimi va uy xo'jaligining chiqindilarni qayta ishlatish va qayta tiklash, shu jumladan qayta ishlashga hissa qo'shishdagi roli haqida batafsil ma'lumotni www.gtv.com.pl saytida topishingiz mumkin.

## PL

W celu zapewnienia właściwego użytkowania oraz bezpiecznego funkcjonowania instalacji należy postępować zgodnie z instrukcją obsługi.

- Należy zawsze wyłączyć zasilanie przed przystąpieniem do instalacji, konserwacji, czy naprawy urządzenia.
- Instalację może wykonywać wyłącznie personel posiadający stosowne uprawnienia.
- Instalacji należy dokonać zgodnie z obowiązującymi przepisami.
- Nie dotykać elementów pod napięciem (w tym diod świecących LED).
- Nie wolno łączyć oprawy z zasilaczem pod napięciem. Najpierw należy połączyć oprawę z zasilaczem, a dopiero później zasilacz z siecią zasilającą.
- Nie wolno instalować urządzenia na podłożu niestabilnym lub podatnym na drgania
- Różne materiały (podłoża) wymagają różnych typów mocowań. Używaj zawsze wkrętów i kołków odpowiednich do danego rodzaju podłoża.
- Należy zawsze mocno dokręcić śruby mocujące urządzenie do powierzchni.
- Nie przekraczać dopuszczalnych temperatur pracy. Jeżeli nie podano inaczej urządzenie jest przystosowana do pracy w warunkach normalnych (temperatura otoczenia +25 °C).
- Konserwację/czyszczenie urządzeń do zastosowań wewnętrznych należy wykonywać za pomocą suchej szmatki, bez użycia materiałów ściernych, czy rozpuszczalników. Należy unikać kontaktu cieczy z częściami elektrycznymi.
- Podana moc i strumień świetlny może się różnic +/-5%.
- W przypadku wątpliwości dotyczących instalacji lub użytkowania urządzenia należy skontaktować się z producentem lub punktem sprzedaży.
- Aktualne wersje instrukcji użytkowania wyrobów elektrotechnicznych dostępne są na stronie dystrybutora www.gtv.com.pl

Odpowiedzialność producenta nie obejmuje wad powstałych w wyniku instalacji urządzenia niezgodnie z instrukcją, naprawy lub modyfikacji przez osoby nieuprawnione, uszkodzeń mechanicznych oraz na skutek przepięć pochodzących z sieci zasilającej. Producent nie ponosi odpowiedzialności z tytułu uszkodzeń i szkód będących rezultatem niewłaściwego (niezgodnego z niniejszą instrukcją) zastosowania urządzeń. Jakakolwiek modyfikacja konstrukcji lub specyfikacji technicznej wyłącza odpowiedzialność producenta. Odpowiedzialność producenta dotyczy działania urządzenia. Zmiany parametrów wynikające z procesów chemicznych lub fizycznych (starzenia, żółknięcie, odbarwienie, matowienie itp.) nie podlegają roszczeniom reklamacyjnym.

Produkt spełnia wymagania wynikające z ustawodawstwa Unii Europejskiej i przepisów implementujących je do prawa krajowego, przepisów Euroazjatyckiej Unii Celnej, Wielkiej Brytanii oraz Ukrainy. Więcej informacji znajduje się na stronie internetowej www.gtv.com.pl, w deklaracjach zgodności CE, UKCA oraz certyfikatach EAC i UKRSepro.

## EN

Follow the operating manual to make sure that you will operate the system in the correct manner, and that it will work safely

- Always remember to shut down the electric-power supply before installing, maintaining, or repairing the appliance.
- Installation can only be performed by personnel with the appropriate authorisations.
- Installation must be carried out according to the legal regulations in force.
- Do not touch live parts (including LED's when switched on).
- Never connect the fitting with a live feeder cable. First, connect the fitting to the feeder cable, and then connect the feeder cable to the mains.
- Never install the appliance on an unstable base, or one which is susceptible to vibrations.
- Different materials (bases) require different types of fixing. Always use the screws and stud-bolts appropriate for a given type of base.
- Always firmly tighten the bolts which fix the appliance to the base.
- Do not exceed the permissible working temperatures. Unless otherwise specified, this appliance is adapted to working in normal conditions (ambient temperature +25°C).
- Use a dry cloth to maintain clean appliances intended for indoor applications. Do not use any abrasive substances, or solvents. Prevent any contact between the liquid and electrical parts.
- The declared power rating and the value of the luminous flux might differ by +/- 5%.
- Contact the manufacturer or retail outlet if in doubt about installing or using the appliance.
- Up-to-date versions of user manuals on the use of electro-technical equipment are available on the distributor's website: www.gtv.com.pl.

The manufacturer's liability does not cover defects caused by installation of the device contrary to the instructions, repair or modification by unauthorised persons, mechanical damage and overvoltage from the mains. The manufacturer is not liable for damage or harm resulting from improper (not in accordance with this manual) use of the equipment. Any modification of the design or technical specifications excludes the manufacturer's liability. The manufacturer's liability relates to the performance of the equipment. Parameter changes resulting from chemical or physical processes (ageing, yellowing, discolouring, tarnishing, etc.) are not subject to claims.

The product meets the requirements of the European Union legislation and regulations implementing them into national law, the Eurasian Customs Union, Great Britain and Ukraine regulations. More information is available on the website www.gtv.com.pl, in CE and UKCA declarations of conformity as well as EAC and UKRSepro certificates.

## DE

Beachten Sie die Bedienungsanleitung, um den ordnungsgemäßen Gebrauch und den sicheren Betrieb der Anlage zu gewährleisten.

- Schalten Sie die Stromversorgung immer aus, bevor Sie das Gerät installieren, warten oder reparieren.
- Die Montage darf nur von Personal mit den entsprechenden Berechtigungen durchgeführt werden.
- Die Montage ist in Übereinstimmung mit geltenden Vorschriften durchzuführen.
- Berühren Sie keine spannungsführenden Teile (einschließlich LEDs).
- Die Leuchte darf nicht an ein unter Spannung stehendes Netzteil angeschlossen werden. Verbinden Sie zuerst die Leuchte mit dem Netzteil und dann das Netzteil mit dem Stromnetz.
- Das Gerät darf nicht auf einem instabilen oder vibrationsresistenten Untergrund installiert werden.
- Unterschiedliche Materialien (Untergründe) erfordern unterschiedliche Arten von Befestigungen. Verwenden Sie immer Schrauben und Dübel, die für den Untergrund geeignet sind.
- Ziehen Sie immer die Schrauben fest, mit denen das Gerät an der Oberfläche befestigt wird.
- Überschreiten Sie nicht die zulässigen Betriebstemperaturen. Wenn nicht anders angegeben, ist das Gerät für den Betrieb unter normalen Bedingungen (Umgebungstemperatur +25 ° C) ausgelegt.
- Die Wartung / Reinigung von Geräten für den internen Gebrauch sollte mit einem trockenen Tuch ohne die Verwendung von Scheuermitteln oder Lösungsmitteln durchgeführt werden. Der Kontakt der Flüssigkeiten mit elektrischen Teilen soll vermieden werden.
- Die angegebene Leistung und der Lichtstrom können um +/- 5% variieren.
- Bei Zweifeln hinsichtlich der Montage oder des Gebrauchs des Geräts wenden Sie sich bitte an den Hersteller oder an die Verkaufsstelle.
- Aktuelle Versionen der Gebrauchsanweisung für elektrotechnische Produkte sind auf der Website des Händlers unter www.gtv.com.pl verfügbar.

Die Haftung des Herstellers erstreckt sich nicht auf Mängel, die durch eine nicht vorschriftsmäßige Installation des Geräts entgegen der Anleitung, durch Reparaturen oder Modifikationen durch unbefugte Personen, mechanische Beschädigungen sowie durch Überspannungen aus dem Stromnetz entstehen. Der Hersteller haftet nicht für Schäden und Verluste, die durch unsachgemäße (nicht konforme mit dieser Anleitung) Nutzung des Geräts entstehen. Jegliche Modifikation der Konstruktion oder technischen Spezifikation schließt die Haftung des Herstellers aus. Die Haftung des Herstellers betrifft die Funktionsweise des Geräts. Änderungen der Parameter, die auf chemische oder physikalische Prozesse zurückzuführen sind (Alterung, Vergilbung, Verfärbung, Mattierung usw.), unterliegen keinen Reklamationsansprüchen.

Das Produkt entspricht den Anforderungen der EU-Gesetzgebung und den Verordnungen zu deren Umsetzung im nationalen Recht. Weitere Informationen finden Sie unter www.gtv.com.pl und in der Konformitätserklärung

## RU

Чтобы обеспечить надлежащее использование и безопасную эксплуатацию установки, следуйте инструкции по эксплуатации.

- Всегда выключайте питание перед началом установки, обслуживания или ремонта устройства.
- Установка может выполняться только персоналом с соответствующей квалификацией.
- Установка должна производиться в соответствии с действующими правилами.
- Не прикасайтесь к элементам, находящимся под напряжением (в том числе к светящимся светодиодам).
- Светильник нельзя подключать к источнику питания под напряжением. Сначала подключите светильник к источнику питания, а затем источнику питания к сети.
- Не устанавливайте устройство на нестабильном или подверженном вибрациям основании
- На разных материалах (основаниях) требуются различные типы крепежных элементов. Всегда используйте винты и дюбели, подходящие для данного типа основания.
- Всегда крепко затягивайте винты, которые крепят устройство к поверхности.
- Не превышайте допустимые рабочие температуры. Если не указано иное, устройство предназначено для работы в нормальных условиях (температура окружающей среды +25°C).
- Обслуживание/очистка устройств для внутреннего применения должны выполняться сухой тканью без использования абразивов или растворителей. Избегайте контакта жидкости с электрическими деталями.
- Данная мощность и световой поток могут изменяться на +/- 5%.
- Если у вас возникли сомнения относительно установки или использования устройства, обратитесь к производителю или в точку продажи.
- Текущие версии инструкций по использованию электротехнических изделий доступны на веб-сайте дистрибьютора по адресу: www.gtv.com.pl

Гарантия не распространяется на дефекты, возникшие в результате установки осветительного прибора не в соответствии с инструкцией, его ремонта или модификации неуполномоченными лицами. Гарантия не распространяется на дефекты, возникшие в результате механических повреждений и в результате перепадов напряжения в сети питания. Производитель не несет ответственности за повреждения и ущерб, возникшие в результате ненадлежащего (не в соответствии с инструкцией) использования светильника. Какая-либо модификация конструкции или технической спецификации исключает ответственность производителя. Гарантия распространяется на работу светильника. Изменение параметров, вытекающее из химических и физических процессов (старение, пожелтение, обесцвечивание, потускнение и т. п.), не подлежит гарантийным требованиям.

Срок службы изделия - неограниченный

Гарантия - 2 года;

Продукт соответствует требованиям законодательства Европейского Союза. Изделие соответствует требованиям ТР ТС 004/2011 „О безопасности низковольтного оборудования", ТР ТС 020/2011 „Электромагнитная совместимость технических средств", ТР ТС 037/2016 „Об ограничении применения опасных веществ в изделиях электротехники и радиотехники. Более подробную информацию можно найти на сайте www.gtv.com.pl

и в декларациях о соответствии.
Дата производства - указана на упаковке.
Изготовитель: GTV Poland S.A., ul. Przejazdowa 21, 05-800 Pruszków, Polska, Польша.
Филиал изготовителя: City Key International Co Ltd., No19, Chaowai street, Bejing, China, Китай.
Страна изготовления - Китай.

## CS

Pro zajištění správného používání a bezpečného fungování instalace je nutné postupovat podle návodu k obsluze.
- Než přistoupíte k instalaci, údržbě nebo opravě zařízení, vždy vypněte napájení.
- Instalaci může provádět pouze personál disponující příslušným oprávněním.
- Instalaci proveďte v souladu s platnými předpisy.
- Nedotýkejte se živých částí (včetně svítících diod LED).
- Nepřipojujte svítidlo ke zdroji pod napětím. Nejdříve připojte svítidlo ke zdroji a teprve poté zapojte zdroj do napájecí sítě.
- Zařízení neinstalujte na nestabilním podkladu nebo na povrchu vystaveném vibracím.
- Různé materiály (podklady) vyžadují různé typy připevnění. Vždy používejte vruty a hmoždinky vhodné pro daný druh podkladu.
- Vždy řádně dotáhněte šrouby pro připevnění zařízení k povrchu.
- Nepřekračujte přípustnou pracovní teplotu. Pokud není uvedeno jinak, je zařízení přizpůsobeno pro práci v běžných podmínkách (okolní teplota +25 °C).
- Údržbu/čištění zařízení pro použití v interiéru provádějte pomocí suchého hadříku bez použití abrazivních materiálů nebo rozpouštědel. Zabraňte kontaktu elektrických dílů s kapalinou
- Uvedený výkon a světelný tok se mohou lišit +/- 5 %.
- V případě pochybností ohledně instalace nebo používání zařízení kontaktujte výrobce nebo prodejce.
- Aktuální verze návodů k použití elektrotechnických výrobků jsou dostupné na stránkách distributora www.gtv.com.pl

Odpovědnost výrobce se nevztahuje na vady vzniklé v důsledku instalace zařízení v rozporu s návodem, oprav nebo úprav provedených neoprávněnými osobami, mechanického poškození ani na přepětí pocházející ze sítě. Výrobce nenese odpovědnost za poškození a škody vzniklé v důsledku nesprávného (neodpovídajícího tomuto návodu) použití zařízení. Jakákoli úprava konstrukce nebo technických specifikací vylučuje odpovědnost výrobce. Odpovědnost výrobce se vztahuje na funkčnost zařízení. Změny parametrů vyplývající z chemických nebo fyzikálních procesů (stárnutí, žloutnutí, změna barvy, zmatnění povrchu atd.) nepodléhají reklamačním nárokům.

Výrobek splňuje požadavky právních předpisů Evropské unie a předpisů, které je implementují do vnitrostátního práva. Více informací naleznete na www.gtv.com.pl a v prohlášení o shodě.

## SK

Na zabezpečenie správneho používania a bezpečného fungovania systému, dodržiavajte pokyny a odporúčania uvedené v používateľskej príručke.
- Vždy pred montážou, vykonávaním údržby či opravy zariadenia odpojte zariadenie od el. napätia.
- Montáž môžu vykonať iba osoby s náležitými kvalifikáciami a oprávneniami.
- Montáž vykonajte podľa platných miestnych predpisov a noriem.
- Nedotýkajte sa častí pod napätím (vrátane svietiacich LED diód).
- Svietidlá nepripájajte k adaptéru, ktorý je pripojený k el. napätiu. Najprv pripojte svietidlo k nepripojenému adaptéru a až potom pripojte adaptér k el. napätiu.
- Zariadenie nemontujte na nestabilnom podklade ani na podklade náchylnom na vibrácie.
- Rôzne materiály (podklady) si vyžadujú iné typy upevnenia. Vždy používajte skrutky a rozperné kolíky vhodné pred daný typ podkladu.
- Skrutky, ktorými je zariadenie upevnené k povrchu, vždy silno dotiahnite.
- Nepresahujte prípustné pracovné teploty. Ak nie je uvedené inak, zariadenie je prispôsobené na používanie v normálnych podmienkach (teplota prostredia +25 °C).
- Zariadenia určené na používanie v interiéri udržiavajte/čistite pomocou suchej handričky, nepoužívajte drsné materiály či rozpúšťadlá. Zabráňte kontaktu kvapalín s elektrickými prvkami.
- Uvedený výkon a svetelný tok sa môžu líšiť o +/- 5 %.
- V prípade, ak máte pochybnosti týkajúce sa montáže alebo používania zariadenia, kontaktujte výrobcu alebo predajcu.
- Aktuálne verzie užívateľských príručiek elektrotechnických výrobkov sú dostupné na webovej stránke distribútora www.gtv.com.pl.

Zodpovednosť výrobcu sa nevzťahuje na vady vzniknuté v dôsledku inštalácie zariadenia v rozpore s návodom, opráv alebo úprav vykonaných neoprávnenými osobami, mechanického poškodenia ani na prepätie pochádzajúce zo siete. Výrobca nenesie zodpovednosť za poškodenie a škody vzniknuté v dôsledku nesprávneho (nezodpovedajúceho tomuto návodu) použitia zariadenia. Akákoľvek úprava konštrukcie alebo technických špecifikácií vylučuje zodpovednosť výrobcu. Zodpovednosť výrobcu sa týka funkčnosti zariadenia. Zmeny parametrov vyplývajúce z chemických alebo fyzikálnych procesov (starnutie, žltnutie, zmena farby, matovanie atď.) nepodliehajú reklamačným nárokom.

Výrobok spĺňa požiadavky právnych predpisov Európskej únie a predpisov, ktoré ich implementujú do vnútroštátneho práva. Viac informácií nájdete na www.gtv.com.pl a vo vyhlásení o zhode.

## HU

A berendezés rendeltetésszerű használata és biztonságos üzemeltetése érdekében kövesse a használati útmutatót.
- Beszerelés, karbantartás vagy javítás előtt mindig kapcsolja le a készüléket a villamos hálózatról.
- A beszerelést kizárólag megfelelő jogosultsággal rendelkező személyzet hajthatja végre.
- A beszerelést a vonatkozó előírásoknak megfelelően kell végrehajtani.
- Ne érintse meg a feszültség alatt lévő elemeket (többek között a LED lámpát).
- A lámpatestet nem szabad feszültség alatt lévő tápegységgel összekötni. A lámpatestet először a tápegységgel kell összekötni, melyet csak ezt követően szabad áramhoz csatlakoztatni.
- A terméket nem szabad instabil vagy rezgésre hajlamos felületre szerelni
- Különböző anyagok (felületek) különböző rögzítési módszert igényelnek. Használjon mindig az adott felületnek megfelelő csavart és tiplit.
- A készüléket a felülethez rögzítő csavarokat mindig erősen meg kell húzni.
- Ne lépje túl a megengedett működési hőmérsékletet. Ha az ellenkezője nem kerül külön feltüntetésre, a termék csak normális körülmények között működhet (+25 °C környezeti hőmérséklet).
- A beltéri rendeltetésű termékek karbantartását/tisztítását száraz ronggyal, súrolószerek és oldószerek használata nélkül kell végrehajtani. Az elektromos alkatrészekbe nem kerülhet folyadék.
- A megadott teljesítmény és fényáram +/-5% mértékben eltérhet.
- A termék beszerelésére vagy használatára vonatkozó kérdések esetén keresse a gyártót vagy az értékesítési pontot.
- Az elektromos termékek használati útmutatóinak aktuális változata a forgalmazó honlapján, a www.gtv.com.pl weblapon található.

A gyártó felelőssége nem terjed ki azokra a hibákra, amelyek a készülék telepítési útmutatóval ellentétes telepítéséből, jogosulatlan személyek általi javításából vagy módosításából, mechanikai sérülésekből, illetve az elektromos hálózatból származó túlfeszültségből erednek. A gyártó nem vállal felelősséget a helytelen (a jelen útmutatóval nem összhangban lévő) használatból eredő károkért és veszteségekért. A szerkezet vagy műszaki specifikáció bármilyen módosítása kizárja a gyártó felelősségét. A gyártó felelősége a készülék működésére vonatkozik. Azok a paraméterváltozások, amelyek kémiai vagy fizikai folyamatok (öregedés, sárgulás, elszíneződés, mattulás stb.) következményei, nem képezik reklamáció tárgyát.

A termék megfelel az európai uniós jogszabályok és az azokat nemzeti jogba átültető rendeletek követelményeinek. További információ a www.gtv.com.pl weboldalon és a megfelelőségi nyilatkozatban található.

## HR

Za pravilno korištenje i siguran rad instalacije postupajte u skladu s uputama za upotrebu.
- Uvijek isključite napajanje prije nego počnete s radovima na instalaciji, održavanju ili popravku uređaja.
- Radove na instalaciji može obavljati isključivo osoblje koje je za to ovlašteno.
- Radovi na instalaciji mogu se obavljati u skladu s važećim propisima.
- Ne smije se dirati dijelove pod naponom (uključujući i LED diode).
- Nemojte priključivati svjetiljku na punjač dok je pod naponom. Prvo priključite svjetiljku na punjač, a tek onda uključite punjač u mrežu.
- Nemojte instalirati uređaj na nestabilnoj ili klimavoj podlozi.
- Različiti materijali (podloge) zahtijevaju različite načine pričvršćivanja. Uvijek koristite tiple i vijke prikladne za konkretnu vrstu podloge.
- Uvijek čvrsto zavrnite vijke za pričvršćivanje uređaja na površinu.
- Nemojte prekoračiti dozvoljene temperature rada. Ako nije drugačije određeno, uređaj je prilagođen za rad u normalnim uvjetima (temperatura okoline +25 °C).
- Održavanje/čišćenje uređaja za unutarnje primjene izvodite pomoću suhe krpice, bez ikakvih abrazivnih sredstava ili otapala. Izbjegavajte kontakt tekućine s električnim dijelovima.
- Navedena snaga i svjetlosni tok mogu se razlikovati za +/-5 %.
- U slučaju da imate bilo koje nedoumice u svezi s instalacijom ili korištenjem uređaja, obratite se proizvođaču ili prodajnom mjestu.
- Aktualne inačice uputa za upotrebu elektrotehničkih proizvoda dostupne su na internetskoj stranici distributera www.gtv.com.pl.

Odgovornost proizvođača ne obuhvaća nedostatke nastale uslijed nepravilne instalacije uređaja protivno uputama, popravaka ili preinaka od strane neovlaštenih osoba, mehaničkih oštećenja te prenapona iz električne mreže. Proizvođač ne snosi odgovornost za oštećenja i štetu nastalu kao rezultat nepravilne (neusklađene s ovim uputama) upotrebe uređaja. Bilo kakva modifikacija konstrukcije ili tehničkih specifikacija isključuje odgovornost proizvođača. Odgovornost proizvođača odnosi se na rad uređaja. Promjene parametara uzrokovane kemijskim ili fizičkim procesima (starenje, žućenje, promjena boje, matiranje itd.) ne podliježu pravu na reklamaciju.

Proizvod ispunjava zahtjeve zakonodavstva Europske unije i propisa koji ih implementiraju u nacionalno zakonodavstvo. Više informacija dostupno je na web stranici www.gtv.com.pl i u izjavi o sukladnosti.

## FR

Respecter les instructions du mode d'emploi pour assurer un bon usage et la sûreté de l'installation.
- Toujours couper l'alimentation avant de procéder à l'installation, à l'entretien ou à la réparation du matériel.
- Uniquement le personnel certifié peut procéder à l'installation.
- L'installation doit être conforme à la réglementation en vigueur.
- Ne touchez pas les éléments sous tension (y compris les DEL).
- Il est interdit de connecter les luminaires à l'alimentation sous tension. En premier lieu, brancher le luminaire à l'alimentation, et seulement après relier l'alimentation au secteur.
- Il ne faut pas einstaller le matériel sur un support instable ou vulnérable aux vibrations.
- Le choix de fixation doit être adapté aux différents types matériaux (supports). Toujours utiliser des vis et des boulons conçus pour le support donné.
- Toujours serrer correctement les vis de fixation du matériel au support.
- Ne pas dépaser les températures de fonctionnement admissibles. Sauf indication contraire, le matériel est adapté à une utilisation dans des conditions normales (température ambiante +25 °C).
- Nettoyer et entretenir le matériel prévvu pour un usage intérieur à l'aide d'un chiffon sec, sans appliquer de produits abrasifs ou de solvants. Éviter le contact d'un liquide avec des pièces électriques.
- La puissance indiquée et le flux lumineux peuvent varier +/-5%.
- En cas de doute concernant l'installation ou l'exploitation du matériel, contacter le fabricant ou le point de vente.
- Des versions mises à jour des modes d'emploi des produits électrotechniques sont disponibles sur le site web du distributeur www.gtv.com.pl

La responsabilité du fabricant ne couvre pas les défauts résultant d'une installation de l'appareil non conforme au manuel, d'une réparation ou modification par des personnes non autorisées, des dommages mécaniques ainsi que des surtensions provenant du réseau électrique. Le fabricant n'est pas responsable des dommages et pertes résultant d'une utilisation inappropriée (non conforme au présent manuel) des appareils. Toute modification de la conception ou des

spécifications techniques exclut la responsabilité du fabricant. La responsabilité du fabricant concerne le fonctionnement de l'appareil. Les modifications des paramètres dues à des processus chimiques ou physiques (vieillissement, jaunissement, décoloration, ternissement, etc.) ne font pas l'objet de réclamations.

Le produit répond aux exigences des directives de l'Union européenne et des règlements les transposant en droit national. Pour plus d'informations, consultez www.gtv.com.pl et la déclaration de conformité.

## ES

Para garantizar un uso correcto y un funcionamiento seguro de la instalación, siga siempre los procedimientos descritos en el manual de uso.

- Antes de proceder a la instalación, mantenimiento o reparación del aparato, desconecte siempre la alimentación.
- La instalación podrá ser llevada a cabo solo por un personal con los respectivos permisos.
- La instalación deberá hacerse de acuerdo con las disposiciones legales en vigor.
- No tocar los elementos activos (LEDs incluidos).
- Está prohibido conectar las luminarias con el alimentador bajo tensión. Primero conecte la luminaria con el alimentador, luego el alimentador con la red de alimentación.
- Está prohibido instalar el aparato en un suelo inestable o susceptible de vibraciones.
- Diferentes materiales (suelos) requieren distintos tipos de fijaciones. Use siempre pernos y tacos según el tipo de suelo.
- Apriete siempre bien los tornillos de fijación del aparato al suelo.
- No exceda las temperaturas de trabajo permitidas. Salvo que se indique lo contrario, el aparato puede trabajar en condiciones normales (temperatura ambiente de +25 °C).
- Efectúe el mantenimiento / la limpieza de aparatos para uso en interiores con un paño seco, sin aplicar materiales abrasivos o disolventes. Evite el contacto del líquido con las partes eléctricas.
- La potencia y el flujo luminoso indicados podrán divergir en un +/-5%.
- Si tiene dudas en cuanto a la instalación o uso del aparato, póngase en contacto con el fabricante o el punto de venta.
- Las versiones actuales del manual de uso de los productos electrónicos están disponibles en la página del distribuidor: www.gtv.com.pl

La responsabilidad del fabricante no cubre los defectos resultantes de la instalación del dispositivo en desacuerdo con el manual, la reparación o modificación por personas no autorizadas, los daños mecánicos ni las sobretensiones procedentes de la red eléctrica. El fabricante no se hace responsable de los daños y perjuicios derivados del uso inadecuado (no conforme con este manual) de los dispositivos. Cualquier modificación de la estructura o de las especificaciones técnicas excluye la responsabilidad del fabricante. La responsabilidad del fabricante se refiere al funcionamiento del dispositivo. Los cambios en los parámetros debido a procesos químicos o físicos (envejecimiento, amarillamiento, decoloración, pérdida de brillo, etc.) no están sujetos a reclamaciones.

El producto cumple con los requisitos de la legislación de la Unión Europea y la normativa complementaria de la legislación nacional. Puede encontrar más información en la página web www.gtv.com.pl y en la declaración de conformidad.

## IT

Per garantire il corretto uso e il funzionamento sicuro dell'impianto, occorre osservare le istruzioni d'uso.

- Occorre sempre staccare la corrente prima di eseguire l'installazione, la manutenzione o la riparazione del prodotto.
- L'impianto può essere realizzato solo da personale con le adeguate abilitazioni.
- L'impianto deve essere realizzato conformemente alle norme vigenti.
- Non toccare gli elementi sotto tensione (compresi i diodi luminosi LED).
- Non collegare la plafoniera all'alimentatore sotto tensione. Prima occorre collegare la plafoniera all'alimentatore e solo dopo l'alimentatore alla corrente.
- Non montare il prodotto su una superficie instabile o soggetta a vibrazioni.
- Diversi materiali (superfici) richiedono diversi tipi di fissaggi. Usa sempre le viti e i tasselli adatti ad un determinato tipo di superficie.
- Occorre sempre avvitare bene le viti di fissaggio del prodotto alla superficie.
- Non superare la temperatura di esercizio ammissibile. Se non diversamente specificato, il prodotto è adatto all'uso nelle condizioni normali (con la temperatura ambiente pari a +25 °C).
- La manutenzione/pulizia dei prodotti dedicati all'uso esterno deve essere eseguita con uno straccio asciutto, senza l'uso di materiali abrasivi e solventi. Evitare il contatto del liquido con le parti elettriche.
- La potenza e il flusso luminoso può differenziarsi del +/-5%.
- In caso di dubbi circa l'installazione o l'uso del prodotto, contattare il produttore o il punto vendita.
- Le attuali versioni delle istruzioni d'uso dei prodotti elettrotecnici, sono disponibili sul sito del distributore www.gtv.com.pl

La responsabilità del produttore non copre i difetti derivanti dall'installazione del dispositivo non conforme al manuale, dalla riparazione o modifica da parte di persone non autorizzate, dai danni meccanici e dalle sovratensioni provenienti dalla rete elettrica. Il produttore non è responsabile per danni e perdite derivanti da un uso improprio (non conforme a questo manuale) del dispositivo. Qualsiasi modifica della struttura o delle specifiche tecniche esclude la responsabilità del produttore. La responsabilità del produttore riguarda il funzionamento del dispositivo. Le variazioni di parametri dovute a processi chimici o fisici (invecchiamento, ingiallimento, scolorimento, opacizzazione, ecc.) non sono soggette a reclami.

Il prodotto è conforme ai requisiti della legislazione dell'Unione Europea e ai regolamenti che la recepiscono nel diritto nazionale. Maggiori informazioni sono reperibili su www.gtv.com.pl e nella dichiarazione di conformità.

## RO

În scopul de a asigura o utilizare corectă și o operare în siguranță a instalației, urmați instrucțiunile.

- Opriți întotdeauna alimentarea înainte de instalarea, întreținerea sau repararea dispozitivului.
- Instalația poate fi efectuată exclusiv de către un personal calificat care deține autorizările necesare.
- Instalația trebuie efectuată în conformitate cu reglementările în vigoare.
- Nu atingeți elementele aflate sub tensiune (inclusiv diodele LED aprinse).
- Corpul de iluminat nu trebuie să fie conectat la o sursă de alimentare aflată sub tensiune electrică. Mai întâi, conectați corpul de iluminat la sursa de alimentare și apoi sursa de alimentare la rețeaua electrică.
- Nu instalați dispozitivul pe un suport instabil sau supus la vibrații
- Diferite materiale (substraturi) necesită diferite tipuri de elemente de fixare. Utilizați întotdeauna șuruburi și dibluri potrivite pentru tipul de substrat.
- Trebuie să strângeți întotdeauna șuruburile de fixare a dispozitivului pe suprafață.
- Nu depășiți temperaturile de funcționare admise. Dacă nu se specifică altfel, dispozitivul este proiectat să funcționeze în condiții normale (temperatura ambiantă +25 °C).
- Întreținerea/curățarea dispozitivelor de interior trebuie să fie realizată folosind o cârpă uscată, fără materiale abrazive sau solvenți. Trebuie evitat contactul lichidelor sau componentele electrice.
- Puterea și fluxul luminos pot varia +/-5%.
- În caz de dubii cu privire la instalarea sau utilizarea dispozitivului, vă rugăm să contactați producătorul sau distribuitorul.
- Versiunile actuale ale instrucțiunilor de utilizare a produselor electrotehnice sunt disponibile pe site-ul distribuitorului www.gtv.com.pl

Responsabilitatea producătorului nu acoperă defectele apărute în urma instalării neconforme a dispozitivului cu instrucțiunile, a reparațiilor sau modificărilor efectuate de persoane neautorizate, a deteriorărilor mecanice și a supratensiunilor provenite din rețeaua electrică. Producătorul nu este responsabil pentru daunele și pierderile rezultate din utilizarea necorespunzătoare (neconformă cu acest manual) a dispozitivului. Orice modificare a construcției sau a specificațiilor tehnice exclude responsabilitatea producătorului. Responsabilitatea producătorului se referă la funcționarea dispozitivului. Modificările parametrilor cauzate de procese chimice sau fizice (îmbătrânire, îngălbenire, decolorare, matizare etc.) nu fac obiectul reclamațiilor.

Produsul respectă cerințele legislației Uniunii Europene și ale reglementărilor de transpunere a acesteia în legislația națională. Mai multe informații pot fi găsite pe site-ul www.gtv.com.pl și în declarația de conformitate.

## LT

Siekiant užtikrinti tinkamą įrenginio naudojimą ir saugų veikimą, būtina laikytis naudojimo instrukcijos.

- Prieš pradedant įrenginio instaliavimą, priežiūrą ar taisymą - visada išjunkti maitinimą.
- Įrengimą gali atlikti tik atitinkamus įgaliojimus turintys darbuotojai.
- Įrengimas turi būti atliekamas pagal galiojančius reikalavimus.
- Neliesti įtampingųjų elementų (įskaitant šviečiančius LED diodus).
- Negalima jungti šviestuvo prie maitinimo bloko su įtampa. Pirmiausiai reikia prijungti šviestuvą prie maitinimo bloko, o po to maitinimo bloką prie maitinimo tinklo.
- Negalima įrengti prietaiso ant nestabilaus arba virpėjimui linkusio pagrindo.
- Skirtingoms medžiagoms (pagrindams) reikalingos skirtingos tvirtinimo detalės. Visada naudoti pagrindo tipui tinkančius varžtus ir kaiščius.
- Prietaisą prie paviršiaus tvirtinančius varžtus visada reikia tvirtai priveržti.
- Nevaržyti leistinos darbinės temperatūros. Jei nenurodyta kitaip, prietaisas skirtas veikti normaliomis sąlygomis (aplinkos temperatūra +25° C).
- Vidiniam naudojimui skirtų prietaisų priežiūra/valymas turėtų būti atliekamas sausu skudurėliu, be abrazyvinių medžiagų ar tirpiklių. Vengti skysčio kontakto su elektrinėmis dalimis.
- Nurodyta galia ir šviesos srautas gali skirtis +/- 5%.
- Jei kyla abejonių dėl prietaiso įrengimo ar naudojimo reikia kreiptis į gamintoją arba pardavimo vietą.
- Aktualios elektrotechninių gaminių naudojimo instrukcijų versijos pateikiamos platintojo tinklalapyje www.gtv.com.pl

Gamintojo atsakomybė neapima defektų, atsiradusių dėl netinkamo įrenginio įrengimo, neatitinkančio instrukcijos, remonto ar modifikacijų, atliktų neįgaliotų asmenų, mechaninių pažeidimų ar dėl elektros tinklo viršįtampių. Gamintojas neatsako už žalą ir nuostolius, atsiradusius dėl netinkamo (neatitinkančio šios instrukcijos) įrenginio naudojimo. Bet kokia konstrukcijos ar techninių specifikacijų modifikacija pašalina gamintojo atsakomybę. Gamintojo atsakomybė taikoma įrenginio veikimui. Parametrų pokyčiai, atsirandantys dėl cheminio ar fizinio senėjimo procesų (senėjimas, pageltimas, spalvos pakitimai, matinimas ir kt.), nėra pagrindas garantiniam reikalavimui.

Produktas atitinka Europos Sąjungos teisės aktų ir juos į nacionalinę teisę perkeliančių teisės aktų reikalavimus. Daugiau informacijos rasite interneto svetainėje www.gtv.com.pl ir atitikties deklaracijoje.

## LV

Lai nodrošinātu instalācijas pareizu lietošanu un drošu ekspluatāciju, lūdzu, ievērojiet lietošanas instrukciju.

- Vienmēr izslēdziet barošanu pirms ierīces uzstādīšanas, apkopes vai remonta.
- Uzstādīšanu drīkst veikt tikai personāls, kuram ir atbilstoša kvalifikācija.
- Uzstādīšana jāveic saskaņā ar spēkā esošajiem likumiem.
- Nepieskarieties zem sprieguma esošiem elementiem (tostarp gaismas diodēm).
- Nedrīkst savienot gaismekli ar barošanas bloku zem sprieguma. Vispirms ir jāsavieno gaismekli ar barošanas bloku, un tikai pēc tam barošanas bloku ar barošanas tīklu.
- Nedrīkst uzstādīt ierīci uz pamatnes, kas ir nestabila vai jūtīga pret vibrācijām.
- Dažādiem materiāliem (pamatnēm) ir vajadzīgi dažādu veidu stiprinājumi. Vienmēr izmantojiet skrūves un tapas, kas piemērotas dotajam pamatnes veidam.
- Vienmēr ir stingri jāpievelk skrūves, kuras piestiprina ierīci pie virsmas.
- Nepārsniedziet pieļaujamās darba temperatūras. Ja nav norādīts savādāk, ierīce ir pielāgota darbam normālos apstākļos (apkārtējā temperatūra +25 °C).
- Iekštelpu ierīču apkopi/tīrīšanu ir jāveic ar sausu drānu, neizmantojot abrazīvus materiālus vai šķīdinātājus. Neļaujiet šķidrumam nonākt kontaktā ar elektriskām daļām.
- Sniegtā jauda un gaismas plūsma var atšķirties par +/-5%.
- Ja rodas šaubas par ierīces uzstādīšanu vai lietošanu, lūdzu, sazinieties ar ražotāju vai tirdzniecības vietu.
- Pašreizējās elektrotehnikas izstrādājumu lietotāja rokasgrāmatu versijas ir pieejamas izplatītāja tīmekļa vietnē www.gtv.com.pl

Ražotājs neatbild par defektiem, kas radušies ierīces uzstādīšanas laikā, ja tā veikta neatbilstoši instrukcijai, kā arī par remontu vai modifikācijām, ko veikušas neautorizētas personas, mehāniskiem bojājumiem un elektrotīkla pārspriegumiem. Ražotājs nav atbildīgs par bojājumiem un zaudējumiem, kas radušies neatbilstošas (neatbilstoši šai instrukcijai) ierīces lietošanas rezultātā. Jebkādas konstrukcijas vai tehnisko specifikāciju izmaiņas izslēdz ražotāja atbildību. Ražotāja atbildība attiecas uz ierīces darbību. Parametru izmaiņas, kas radušās ķīmisku vai fizisku procesu (novecošanās, dzelteněšana, krāsas izmaiņas, matējums u.c.) rezultātā, netiek pieņemtas kā garantijas prasības.

Izstrādājums atbilst Eiropas Savienības tiesību aktu prasībām un noteikumiem, kas tos ievieš valsts tiesību aktos. Plašāka informācija atrodama www.gtv.com.pl un atbilstības deklarācijā.

## ET

Õige kasutaja ja seadme ohutu funktsioneerimise tagamiseks tuleb toimida kooskõlas teenindusjuhendiga.
- Enne seadme paigaldamist, hooldamist või parandamist tuleb toide alati välja lülitada.
- Paigaldamist võib teostada ainult asjakohaste volitustega personal.
- Paigaldus tuleb teostada kooskõlas kehtivate eeskirjadega.
- Pinge all olevaid elemente mitte puutuda (sealhulgas põlevaid LED dioode).
- Pinge all olevat valgustit ei tohi toiteplokiga ühendada. Kõigepealt tuleb valgusti toiteplokiga ühendada ja alles seejärel võrgutoitega.
- Keelatud on paigaldada seadet ebastabiilsele või vibratsioonile allutatud aluspinnale
- Erinevad materjalid (aluspinna) vajavad erinevaid kinnitusi. Kasutage alati antud aluspinna liigile sobivaid kruvisid ja tüübleid.
- Seadet aluspinnale kinnitavad kruvid tuleb alati kõvasti kinni keerata.
- Mitte ületada lubatud töötemperatuure. Kui teisiti antud ei ole on seade kohandatud tööks normaalsetes tingimustes (keskkonna temperatuur +25 °C).
- Hoonesiseseks kasutuseks mõeldud seadmete hooldamist/puhastamist tuleb teostada kuiva lapiga, ilma abrasiivsete materjalide või lahustiteta. Vältida vedeliku kokkupuudet elektriliste osadega.
- Antud võimsus ja valgusvoog võivad erineda +/-5%.
- Seadme paigaldamist või kasutamist puudutavate kahtluste korral võtta ühendust tootja või müügipunktiga.
- Elektrotehniliste toodete kehtiv kasutusjuhend on saadaval turustaja leheküljel www.gtv.com.pl

Tootja vastutus ei hõlma defekte, mis on tekkinud seadme paigaldamisel juhiste vastaselt, volitamata isikute tehtud remondi või muudatuste, mehaaniliste kahjustuste ning elektrivõrgust tulenevate ülepinge tõttu. Tootja ei vastuta kahjude ja kahjustuste eest, mis on põhjustatud seadme ebaõigest (mitte vastavalt käesolevale juhendile) kasutamisest. Mis tahes konstruktsiooni või tehniliste näitajate muutmine välistab tootja vastutuse. Tootja vastutus kehtib seadme toimimise kohta. Keemiliste või füüsikaliste protsesside (vananemine, koltumine, värvimuutused, tuhmumine jne) tõttu toimunud parameetrite muutused ei kuulu pretensioonide alla.

O produto cumpre os requisitos da legislação e regulamentos da União Europeia que os implementam na legislação nacional. Mais informações estão disponíveis no website www.gtv.com.pl e na declaração de conformidade.

## PT

Para garantir uma utilização adequada e um funcionamento seguro da instalação, devem ser seguidas as instruções que constam no manual de instruções.
- Antes de se proceder à instalação, manutenção ou reparação do aparelho deve sempre desligar a fonte de alimentação elétrica.
- A instalação só pode ser efetuada por profissionais com atribuições apropriadas.
- A instalação deve ser efetuada de acordo com as prescrições da lei em vigor.
- Não tocar em elementos sob tensão (incluindo díodos LED).
- É proibido ligar a luminária à fonte de luz ligada à rede elétrica. Primeiro deve-se ligar a luminária à fonte de alimentação e só depois se deve ligar a fonte de alimentação à rede elétrica.
- Não se pode instalar o aparelho num pavimento instável e sujeito a vibrações.
- Diferentes tipos de pavimentos requerem diversos tipos de fixação. Utilize sempre parafusos e buchas adequadas para um determinado tipo de pavimento.
- Os parafusos de fixação devem ser sempre bem apertados no pavimento.
- Não ultrapassar as temperaturas de operação admissíveis. O aparelho está adaptado para operar em condições normais (temperatura de ambiente +25 °C), salvo indicação em contrário.
- A manutenção/limpeza de aparelhos destinados ao uso no exterior devem ser levadas a cabo com um pano seco, sem utilizar qualquer material abrasivo ou dissolvente. Evitar o contacto das partes elétricas com líquidos.
- A potência e o fluxo luminoso indicados podem divergir +/-5%.
- Em caso de dúvidas relacionadas com a instalação ou utilização do aparelho, contacte o fabricante ou o ponto de venda.
- Os manuais de instrução atuais de produtos elétricos encontram-se disponíveis na sítio web do distribuidor, isto é www.gtv.com.pl.

A responsabilidade do fabricante não cobre defeitos resultantes da instalação incorreta do dispositivo em desacordo com o manual, reparações ou modificações feitas por pessoas não autorizadas, danos mecânicos e sobretensões da rede elétrica. O fabricante não se responsabiliza por danos e prejuízos resultantes do uso inadequado (não conforme a este manual) do dispositivo. Qualquer modificação na construção ou nas especificações técnicas exclui a responsabilidade do fabricante. A responsabilidade do fabricante refere-se ao funcionamento do dispositivo. As alterações de parâmetros resultantes de processos químicos ou físicos (envelhecimento, amarelamento, descoloração, perda de brilho, etc.) não estão sujeitas a reclamações.

O produto cumpre os requisitos da legislação e regulamentos da União Europeia que os implementam na legislação nacional. Mais informações estão disponíveis no website www.gtv.com.pl e na declaração de conformidade.

## BE

Для забеспячэння правільнай эксплуатацыі і бяспечнага функцыянавання ўстаноўкі неабходна паступаць у адпаведнасці з інструкцыяй па эксплуатацыі.
- Неабходна заўсёды адключыць ад электрасеткі перад пачаткам устаноўкі, кансервацыі або рамонту абсталявання.
- Устаноўку можа здзяйсняць выключна персанал з адпаведнымі паўнамоцтвамі.
- Устаноўку трэба здзяйсняць згодна з дзеючымі правіламі.
- Не дакранацца элементаў пад напружаннем (у тым ліку святлодыёдных лямпачак).
- Забараняецца злучаць арматуру з сілкавальнікам пад напружаннем. Спачатку неабходна злучыць арматуру з сілкавальнікам, а толькі пасля гэтага - сілкавальнік з электрасеткай.
- Забараняецца ўсталёўваць абсталяванне на нестабільнай аснове альбо такой, якая можа хістацца
- Розныя матэрыялы (падставы) патрабуюць розных тыпаў мацаванняў. Неабходна заўсёды выкарыстоўваць падыходзячыя шрубы і калкі для дадзенага тыпу падставы.
- Неабходна заўсёды грунтоўна дакруціць шрубы, якія мацуюцца да паверхні.
- Не перавышаць дапушчальнай працоўнай тэмпературы. Калі няма іншай інфармацыі, то абсталяванне павінна працаваць у нармальных умовах (тэмпература навакольнага асяроддзя +25 °C).
- Кансервацыю / чыстку абсталявання для ўнутранага ўжывання неабходна рабіць з дапамогай сухой анучы, без абразіўных матэрыялаў або растваральнікаў. Неабходна пазбягаць кантакту вадкасці з электрычнымі дэталямі.
- Прадстаўленая магутнасць і светлавы струмень могуць адрознівацца +/-5%.
- У выпадку паўсталых сумневаў адносна ўстаноўкі ці ж эксплуатацыі абсталявання, трэба звязацца з вытворцам або месцам, дзе прадукт быў куплены.
- Актуальныя версіі інструкцыі па эксплуатацыі электратэхнічных вырабаў даступныя на сайце дыстрыбутара www.gtv.com.pl

Гарантыя не распаўсюджваецца на дэфекты, якія з'явіліся ў выніку ўсталёўкі не ў адпаведнасці з інструкцыяй, ў выніку рамонту або зменаў, здзейсненых неўпаўнаважанай асобай. Гарантыя не распаўсюджваецца на дэфекты, якія з'явіліся ў выніку механічных пашкоджанняў, а таксама ў выніку перанапругі ў электрасетці. Вытворца не нясе адказнасці за пашкоджанні і шкоду, якія з'яўляюцца вынікам няправільнага (які супярэчыць дадзенай інструкцыі) выкарыстання прыладаў. Якая-небудзь змена канструкцыі або тэхнічнай спецыфікацыі здымае адказнасць з вытворцы. Гарантыя тычыцца працы прылады. Змены параметраў, што ідуць з хімічных або фізічных працэсаў (старэнне, пажаўценне, знякаляроўванне, матаванне і т.д) не з'яўляюцца прычынай для прэтэнзій у гарантыі.
Тэрмін службы выраба – неабмежаваны
Гарантыя - 2 гады;

Прадукт адпавядае патрабаванням заканадаўства Еўрапейскага саюза і нарматыўным актам, якія ўводзяць іх у нацыянальнае заканадаўства. Выраб адпавядае патрабаванням ТР ТС 004/2011 „Аб бяспецы нізкавольтнага абсталявання", ТР ТС 020/2011 „Электрамагнітная сумяшчальнасць тэхнічных сродкаў", ТР ТС 037/2016 „Аб абмежаванні прымянення небяспечных рэчываў у вырабах электратэхнікі і радыётэхнікі".
Дата вытворчасці - указана на ўпакоўцы.
Вытворца: GTV Poland S.A., ul. Przejazdowa 21, 05-800 Pruszków, Polska, Польшча.
Філіял вытворцы: City Key International Co Ltd., No19, Chaowai street, Bejing, China, Кітай.
Краіна вырабу - Кітай. Дадатковая інфармацыя даступная на сайце www.gtv.com.pl і ў заяве аб адпаведнасці патрабаванням.
Імпарцёр

## UK

Щоб забезпечити належне використання і безпечну експлуатацію установки, дотримуйтеся інструкції з експлуатації.
- Завжди вимикайте живлення перед початком установки, обслуговування або ремонту пристрою.
- Установка може виконуватися тільки персоналом з відповідною кваліфікацією.
- Установка повинна проводитися відповідно до діючих правил.
- Не торкайтеся деталей під напругою (в тому числі світлодіодів, що світяться).
- Світильник не можна підключати до джерела живлення під напругою. Спочатку підключіть світильник до джерела живлення, а потім джерело живлення до мережі.
- Уникайте установки на нестабільній або схильній до вібрацій підставі
- На різних матеріалах (підставах) потрібні різні типи кріпильних елементів. Завжди використовуйте гвинти та дюбелі, які підходять для даного типу підстави.
- Завжди міцно затягуйте гвинти, які кріплять пристрій до поверхні.
- Не перевищуйте допустимі робочі температури. Якщо не вказано інше, пристрій призначений для роботи в нормальних умовах (температура навколишнього середовища + 25 °C).
- Обслуговування / очищення пристроїв для внутрішнього застосування повинно виконуватися сухою тканиною без використання абразивів або розчинників. Уникайте контакту рідини з електричними деталями.
- Вказана потужність і світловий потік можуть змінюватися на +/- 5%.
- Якщо у вас виникли сумніви щодо установки або використання пристрою, зверніться до виробника або в точку продажу.
- Поточні версії інструкцій з використання електротехнічних виробів доступні на веб-сайті дистриб'ютора за адресою: www.gtv.com.pl
- термін придатності виробу необмежений .
- гарантія - 2 роки;

Гарантія не поширюється на дефекти, що виникли в результаті установки пристрою не відповідно до інструкції, ремонту або модифікації неуповноваженими особами. Гарантія не поширюється на дефекти, викликані механічним пошкодженням і внаслідок стрибків напруги в мережі живлення. Виробник не несе відповідальності за пошкодження і збиток, що є результатом неправильного (у невідповідності з інструкцією) використання пристроїв. Будь-яка зміна конструкції або технічних характеристик виключає відповідальність виробника. Гарантія поширюється на роботу пристрою. Зміни параметрів в результаті хімічних або фізичних процесів (старіння, пожовтіння, знебарвлення, потускніння і т. д.) не підлягають гарантійним претензіям..

Товар відповідає вимогам законодавства Європейського Союзу.
Продукт відповідає вимогам законодавства України, зокрема постанові Кабінету Міністрів України від 16 грудня 2015 р. № 1077 "Про затвердження Технічного регламенту з електромагнітної сумісності обладнання", постанові Кабінету Міністрів України від 16 грудня 2015 р. № 1067 "Про затвердження Технічного регламенту низьковольтного електричного обладнання", постанові Кабінету Міністрів України від 27 травня 2015 р. № 340 "Про затвердження Технічного регламенту енергетичного маркування електричних ламп та світильників", постанові Кабінету Міністрів України від 10 березня 2017 р. № 139 "Про затвердження Технічного регламенту обмеження використання деяких небезпечних речовин в електричному та електронному обладнанні
Дата виготовлення - зазначено на упаковці.
uk. Виробник: ГТВ Поланд, вул. Пшеяздова 21, 05-800 Прушкув, Польща.
uk. Філія виробника - Сити Кей Интерншнл Цо.ЛТД, No 19, Хоавей Стріт, Пекін, Китай.
uk. Країна виробництва - Китай
Імпортер:

## BG

С цел осигуряване на правилна експлоатация и безопасно функциониране на инсталацията, трябва да следвате указанията от инструкцията за обслужване.
- Винаги, преди да се пристъпи към инсталиране, дейности по поддръжка или ремонт на уреда, захранването трябва да се изключи.
- Инсталирането може да изпълни само персонал, притежаващ съответните квалификации.
- Инсталирането трябва да се изпълни в съответствие с действащите разпоредби.
- Не докосвайте елементите под напрежение (включително светещите LED диоди).
- Не бива да свързвате осветителното тяло със захранващо устройство под напрежение. Първо трябва да свържете осветителното тяло със захранващото устройство и едва след това да включите захранващото устройство към електрическата мрежа.
- Не бива да инсталирате устройството върху нестабилна или податлива на вибрации основа.
- Различните материали (основи) изискват различни видове крепежни елементи. Винаги използвайте дюбели и винтове, подходящи за дадения вид основа.
- Винаги трябва да затегнете силно монтажните винтове към основата.
- Да не се надвишават допустимите температури на работа. Ако не е посочено друго, устройството е пригодено за работа при нормални условия (температура на околната среда +25 °C).
- Поддръжката/почистването на устройствата за ползване на закрито трябва да се извършва със суха кърпа, без използване на абразивни материали или разтворители. Трябва да се избягва контакт с електрическите части.
- Посочената мощност и светлинен поток могат да се различават с +/-5%.
- В случай на съмнения относно инсталирането или експлоатацията на устройството, трябва да се свържете с производителя или с търговския пункт.
- Актуалните версии на инструкциите за експлоатация на електротехнически уреди са достъпни в сайта на дистрибутора www.gtv.com.pl

Отговорността на производителя не обхваща дефекти, възникнали в резултат на неправилна инсталация на устройството, несъобразена с инструкциите, ремонт или модификация от неоторизирани лица, механични повреди и пренапрежения от електрическата мрежа. Производителят не носи отговорност за щети и загуби, причинени от неправилна (несъответстваща на тези инструкции) употреба на устройството. Всяка модификация на конструкцията или техническите спецификации изключва отговорността на производителя. Отговорността на производителя се отнася до функционирането на устройството. Промените в параметрите, произтичащи от химични или физични процеси (стареене, пожълтяване, обезцветяване, матиране и др.), не подлежат на рекламация.

Продуктът отговаря на изискванията на законодателството на Европейския съюз и на регламентите, които си въвеждат в националното законодателство. Повече информация можете да намерите на уебсайта www.gtv.com.pl и в декларацията за съответствие.

## SL

Da bi se zagotovila ustrezna uporaba in varno delovanje sistema, je treba ukrepati skladno z navodili za uporabo.
- Pred začetkom montaže, vzdrževalnih del ali popravila naprave je treba vedno odklopiti napajanje.
- Montažo lahko opravi izključno posebej pooblaščeno osebje.
- Montaža mora ustrezati veljavnim predpisom.
- Ne dotikajte se delov pod napetostjo (velja tudi za same diode LED).
- Ne povezovati svetila z napajalnikom, ki je pod napetostjo. Najprej je treba povezati svetilo z napajalnikom in šele nato napajalnik priklopiti na napajalno omrežje.
- Ne nameščati naprave na nestabilni ali drseči podlagi.
- Različni materiali (podlage) zahtevajo različne vrste pritrditev. Vedno uporabite vijake in zatiče, ki so primerni za izbrano vrsto podlage.
- Vedno je treba močno priviti vijake, ki napravo pritrjujejo k podlagi.
- Ne presegati dopustnih delovnih temperatur. Če ni navedeno drugače, je naprava prilagojena za delovanje v navadnih razmerah (temperatura okolja 25 °C).
- Za vzdrževanje/čiščenje naprave za notranjo uporabo je treba uporabiti suho krpo, brez abrazivnih materialov in topil. Izogibati se stiku tekočin z električnimi elementi.
- Navedena moč in svetlobni curek se lahko razlikujeta za +/–5 %.
- Ob vprašanjih glede namestitve ali uporabe naprave se je treba obrniti na proizvajalca ali prodajno točko.
- Veljavne različice navodil za uporabo elektrotehničnih izdelkov so na voljo na spletni strani distributerja www.gtv.com.pl.

Odgovornost proizvajalca ne zajema napak, ki so posledica nepravilne namestitve naprave v nasprotju z navodili, popravil ali sprememb, ki jih izvajajo nepooblaščene osebe, mehanskih poškodb ter prenapetosti iz električnega omrežja. Proizvajalec ne prevzema odgovornosti za škodo in izgube, ki so posledica nepravilne (ne v skladu s tem navodilom) uporabe naprave. Kakršna koli sprememba konstrukcije ali tehničnih specifikacij izključuje odgovornost proizvajalca. Odgovornost proizvajalca se nanaša na delovanje naprave. Spremembe parametrov, ki so posledica kemičnih ali fizikalnih procesov (staranje, rumenenje, razbarvanje, matiranje itd.), niso predmet reklamacij.

Izdelek izpolnjuje zahteve zakonodaje Evropske unije in predpisov, ki jih prenašajo v nacionalno zakonodajo. Več informacij je na voljo na spletni strani www.gtv.com.pl in v izjavi o skladnosti.

## BS

Za pravilno korištenje i sigurno djelovanje instalacije postupajte u skladu s uputama za upotrebu.
- Uvijek isključite napajanje prije nego što počnete s radovima na instalaciji, održavanju ili popravku uređaja.
- Radove na instalaciji može obavljati isključivo osoblje koje je za to ovlašteno.
- Radovi na instalaciji se mogu obavljati u skladu s važećim propisima.
- Nemojte dirati elemente pod naponom (uključujući i svjetleće diode LED).
- Nemojte priključivati lampu na punjač dok je pod naponom. Prvo priključite lampu na punjač, a tek onda uključite punjač u mrežu.
- Nemojte instalirati uređaj na nestabilnoj ili klimavoj podlozi.
- Različiti materijali (podloge) zahtijevaju različite pribore za pričvršćivanje. Uvijek koristite tiple i vijke adekvatne za konkretnu vrstu podloge.
- Uvijek jako zavrnite vijke za pričvršćivanje uređaja za površinu.
- Nemojte prekoračiti dozvoljene temperature rada. Ako nije drugačije određeno, uređaj je prilagođen radu u normalnim uvjetima (temperatura okruženja +25°C).
- Uređaj za unutrašnje korištenje čistite/održavajte suhom krpicom, bez ikakvih abrazivnih sredstava ili rastvarača. Izbjegavajte kontakt tekućine s električnim dijelovima.
- Navedena snaga i svjetlosni mlaz se može razlikovati za +/-5%.
- Ako imate bilo koje nedoumice vezane za instalaciju ili korištenje uređaja, obratite se proizvođaču ili prodajnom mjestu.
- Aktualne verzije uputa za upotrebu elektrotehničkih proizvoda su dostupne na web-stranici distributera www.gtv.com.pl.

Odgovornost proizvođača ne obuhvata nedostatke nastale usljed nepravilne instalacije uređaja suprotno uputstvu, popravke ili modifikacije od strane neovlaštenih osoba, mehanička oštećenja i prenapone iz električne mreže. Proizvođač ne snosi odgovornost za štete i gubitke nastale usljed nepravilne (neuskladene s ovim uputstvom) upotrebe uređaja. Svaka modifikacija konstrukcije ili tehničkih specifikacija isključuje odgovornost proizvođača. Odgovornost proizvođača odnosi se na rad uređaja. Promjene parametara uzrokovane hemijskim ili fizičkim procesima (starenje, žutilo, promjena boje, matiranje itd.) ne podliježu reklamacijama.

Proizvod ispunjava zahtjeve zakonodavstva Evropske unije i uredbi koje ih primjenjuju u državni zakon. Više informacija dostupno je na internet stranici www.gtv.com.pl i u izjavi o usklađenosti.

## SRP

Za pravilno korišćenje i bezbjedno djelovanje instalacije postupajte u skladu s uputstvima za upotrebu.
- Uvijek isključite napajanje prije nego što počnete s radovima na instalaciji, održavanju ili popravci uređaja.
- Radove na instalaciji može obavljati isključivo osoblje koje je za to ovlašćeno.
- Radovi na instalaciji se mogu obavljati u skladu s važećim propisima.
- Nemojte dirati elemente pod naponom (uključujući i svjetleće diode LED).
- Nemojte priključivati lampu na punjač dok je pod naponom. Prvo priključite lampu na punjač, a tek onda uključite punjač u mrežu.
- Nemojte instalirati uređaj na nestabilnoj ili klimavoj podlozi.
- Različiti materijali (podloge) zahtijevaju različite pribore za pričvršćivanje. Uvijek koristite tiple i vijke adekvatne za konkretnu vrstu podloge.
- Uvijek jako zavrnite vijke za pričvršćivanje uređaja za površinu.
- Nemojte prekoračiti dozvoljene temperature rada. Ako nije drugačije određeno, uređaj je prilagođen za rad u normalnim uslovima (temperatura okruženja +25°C).
- Za održavanje/čišćenje uređaja za unutrašnje primjene koristite suvu krpicu, bez ikakvih abrazivnih sredstava ili rastvarača. Izbjegavajte kontakt tečnosti sa električnim djelovima.
- Navedena snaga i svjetlosni mlaz se može razlikovati za +/-5%.
- Ako imate bilo koje nedoumice vezane za instalaciju ili korišćenje uređaja, obratite se proizvođaču ili prodajnom mjestu.
- Aktuelne verzije uputstava za upotrebu elektrotehničkih proizvoda su dostupne na veb-stranici distributera www.gtv.com.pl.

Odgovornost proizvođača ne obuhvata nedostatke nastale zbog nepravilne instalacije uređaja suprotno uputstvu, popravke ili izmjene od strane neovlašćenih lica, mehanička oštećenja i prenapone iz električne mreže. Proizvođač ne snosi odgovornost za štete i gubitke nastale zbog nepravilne (neuskladene s ovim uputstvom) upotrebe uređaja. Svaka izmjena konstrukcije ili tehničkih specifikacija isključuje odgovornost proizvođača. Odgovornost proizvođača odnosi se na funkcionisanje uređaja. Promjene parametara uzrokovane hemijskim ili fizičkim procesima (starenje, žutilo, promjena boje, matiranje itd.) ne podliježu reklamacijama.

Proizvod ispunjava zahtjeve zakonodavstva Evropske unije i uredbi koje ih primjenjuju u državni zakon. Više informacija dostupno je na internet stranici www.gtv.com.pl i u izjavi o usklađenosti.

## SR

Za pravilno korištenje i bezbedno delovanje instalacije postupajte u skladu s uputstvima za upotrebu.
- Uvek isključite napajanje pre nego što počnete s radovima na instalaciji, održavanju ili popravci uređaja.
- Radove na instalaciji može da obavlja isključivo osoblje koje je za to ovlašćeno.
- Radovi na instalaciji se mogu obavljati u skladu s važećim propisima.
- Nemojte dirati elemente pod naponom (uključujući i svetleće diode LED).
- Nemojte priključivati lampu na punjač dok je pod naponom. Prvo priključite lampu na punjač, a tek onda uključite punjač u mrežu.
- Nemojte instalirati uređaj na nestabilnoj ili površini podložnoj klimanju.
- Različiti materijali (podloge) zahtevaju različite pribore za pričvršćivanje. Uvek koristite tiple i vijke

adekvatne za konkretnu vrstu podloge.
- Uvek jako zavrnite vijke za pričvršćivanje uređaja za površinu.
- Nemojte prekoračiti dozvoljene temperature rada. Ako nije drugačije određeno, uređaj može da radi u normalnim uslovima (temperatura okruženja +25°C).
- Održavanje/čišćenje uređaja za unutrašnje korišćenje izvodite pomoću suve krpice, bez ikakvih abrazivnih sredstava ili rastvarača. Izbegavajte kontakt tečnosti s električnim delovima.
- Navedena snaga i svetlosni mlaz može se razlikovati za +/-5%.
- U slučaju da imate bilo koje nedoumice vezane za instalaciju ili korišćenje uređaja, obratite se proizvođaču ili prodajnom mestu.
- Aktuelne verzije uputstava za upotrebu elektrotehničkih proizvoda su dostupne na veb-stranici distributera www.gtv.com.pl.

Odgovornost proizvođača ne obuhvata nedostatke nastale zbog nepravilne instalacije uređaja suprotno uputstvu, popravke ili izmjene od strane neovlašćenih lica, mehanička oštećenja i prenapone iz električne mreže. Proizvođač ne snosi odgovornost za štete i gubitke nastale zbog nepravilne (neusklađene s ovim uputstvom) upotrebe uređaja. Svaka izmjena konstrukcije ili tehničkih specifikacija isključuje odgovornost proizvođača. Odgovornost proizvođača odnosi se na funkcionisanje uređaja. Promjene parametara uzrokovane hemijskim ili fizičkim procesima (starenje, žutilo, promjena boje, matiranje itd.) ne podliježu reklamacijama.

Proizvod ispunjava zahteve zakonodavstva Evropske unije i uredbi koje ih primenjuju u državni zakon. Više informacija dostupno je na internet stranici www.gtv.com.pl i u izjavi o usklađenosti.

## MK

Со цел да се обезбеди правилна употреба и безбедно работење на инсталацијата, следете го упатството за работа.
- Секогаш исклучете го напојувањето пред да почнете со инсталација, одржување или поправки на уредот.
- Инсталацијата може да ја прават само соодветно квалификувани лица.
- Инсталацијата треба да биде извршена во согласност со важечките прописи.
- Да не се допираат елементите под напон (тука и светлечките LED диоди).
- Светлечкото тело не смее да биде поврзано со напојување под напон. Првин, поврзете го светлечкото тело со напојувањето а потоа со електричен напон.
- Уредот не смее да се монтира на подлога која е нестабилна или подложна на вибрации.
- За различните материјали (субстрати) потребни се различни сврзувачки елементи. Секогаш употребувајте завртки и штипки кои се погодни за видот на подлогата.
- Секогаш цврсто затегнете ги завртките што го прицврстуваат уредот на површината.
- Не ја надминувајте дозволената работа температура. Освен ако не е поинаку наведено, уредот е дизајниран да работи во нормални услови (температура +25 °C).
- Одржување/чистење на уредот за внатрешна употреба треба да се изведува со сува крпа без употреба на абразивни материјали или растворувачи. Избегнувајте контакт на течноста со електричните делови.
- Дадената моќност и прозрачниот флукс можат да варираат +/-5%.
- Доколку имате сомнежи поврзани со инсталацијата или употребата на уредот, ве молиме контактирајте го производителот или продажното место.
- Тековните верзии на упатството за употреба на електро-техничките производи се достапни на веб страната на дистрибутерот www.gtv.com.pl

Одговорноста на производителот не ги опфаќа дефектите настанати како резултат на неправилна инсталација на уредот спротивно на упатството, поправки или модификации од неовластени лица, механички оштетувања и пренапони од електричната мрежа. Производителот не сноси одговорност за оштетувања и загуби кои се резултат на неправилна (несоодветна со ова упатство) употреба на уредот. Било каква модификација на конструкцијата или техничките спецификации ја исклучува одговорноста на производителот. Одговорноста на производителот се однесува на функционирањето на уредот. Промените на параметрите како резултат на хемиски или физички процеси (стареење, пожолтување, промена на бојата, матирање итн.) не подлежат на рекламации.

Производот ги исполнува барањата на легислативата на Европската Унија и регулативите коишто се имплементирани во национално законодавство. Повеќе информации се достапни на веб-страницата www.gtv.com.pl и во изјавата за сообразност.

## MO

În scopul de a asigura o utilizare corectă și o operare în siguranță a instalației, urmați instrucțiunile.
- Opriți întotdeauna alimentarea înainte de instalarea, întreținerea sau repararea dispozitivului.
- Instalația poate fi efectuată exclusiv de către un personal calificat care deține autorizările necesare.
- Instalația trebuie efectuată în conformitate cu reglementările în vigoare.
- Nu atingeți elementele aflate sub tensiune (inclusiv diodele LED aprinse).
- Corpul de iluminat nu trebuie să fie conectat la o sursă de alimentare aflată sub tensiune electrică. Mai întâi, conectați corpul de iluminat la sursa de alimentare și apoi sursa de alimentare la rețeaua electrică.
- Nu instalați dispozitivul pe un suport instabil sau supus la vibrații
- Diferite materiale (substraturi) necesită diferite tipuri de elemente de fixare. Utilizați întotdeauna șuruburi și dibluri potrivite pentru tipul de substrat.
- Trebuie să strângeți întotdeauna șuruburile de fixare a dispozitivului pe suprafață.
- Nu depășiți temperaturile de funcționare admise. Dacă nu se specifică altfel, dispozitivul este proiectat să funcționeze în condiții normale (temperatura ambiantă +25 °C).
- Întreținerea/curățarea dispozitivelor de interior trebuie să fie realizată folosind o cârpă uscată, fără materiale abrazive sau solvenți. Trebuie evitat contactul lichidelor sau componentele electrice.
- Puterea și fluxul luminos pot varia +/-5%.
- În caz de dubii cu privire la instalarea sau utilizarea dispozitivului, vă rugăm să contactați producătorul sau distribuitorul.
- Versiunile actuale ale instrucțiunilor de utilizare a produselor electrotehnice sunt disponibile pe site-ul distribuitorului www.gtv.com.pl

Responsabilitatea producătorului nu acoperă defectele rezultate din instalarea necorespunzătoare a dispozitivului, contrar instrucțiunilor, reparațiile sau modificările efectuate de persoane neautorizate, deteriorările mecanice și supratensiunile din rețeaua electrică. Producătorul nu este responsabil pentru daunele și pierderile rezultate din utilizarea necorespunzătoare (neconformă cu acest manual) a dispozitivului. Orice modificare a construcției sau a specificațiilor tehnice exclude responsabilitatea producătorului. Responsabilitatea producătorului se referă la funcționarea dispozitivului. Modificările parametrilor cauzate de procese chimice sau fizice (îmbătrânire, îngălbenire, decolorare, matizare etc.) nu fac obiectul reclamațiilor.

Produsul respectă cerințele legislației Uniunii Europene și ale reglementărilor de transpunere a acesteia în legislația națională. Mai multe informații pot fi găsite pe site-ul www.gtv.com.pl și în declarația de conformitate.

## AM

Տեղադրման պատշաճ օգտագործումը և անվտանգ շահագործումն ապահովելու համար, հետևեք օգտագործման հրահանգներին.
- Միշտ անջատեք հոսանքը նախքան սարքի տեղադրումը, սպասարկումը կամ վերանորոգումը:
- Տեղադրումը կարող է իրականացվել միայն համապատասխան որակավորում ունեցող անձնակազմի կողմից:
- Տեղադրումը պետք է իրականացվի գործող կանոնակարգերի համաձայն:
- Մի դիպչեք հոսանք ունեցող մասերին (այդ թվում լուսավոր լուսադիոդներին):
- Լուսատուն չպետք է միացված լինի լարված հոսանքի սնուցման աղբյուրին: Սկզբում միացրեք լուսատուն հոսանքի աղբյուրին, ապա՝ հոսանքի աղբյուրը ցանցին:
- Մի տեղադրեք սարքը անկայուն կամ թրթռման ենթակա հիմքի վրա:
- Տարբեր նյութերը (հիմքերը) պահանջում են տարբեր տեսակի ամրացումներ: Միշտ օգտագործեք պտուտակներ և դյուբելներ, որոնք հարմար են հիմքերի տեսակին:
- Միշտ ամրացրեք պտուտակները, որոնք սարքը կցում են մակերեսին:
- Մի գերազանցեք թույլատրելի աշխատանքային ջերմաստիճանը: Եթե այլ բան նախատեսված չէ, սարքը նախատեսված է նորմալ պայմաններում աշխատելու համար (շրջակա միջավայրի ջերմաստիճանը +25° C):
- Ներքին սարքերի տեխնիկական սպասարկումը/մաքրումը պետք է իրականացվի չոր շորով, առանց հղկող նյութերի կամ լուծիչների օգտագործման:

Խուսափեք հետևյալի շփումից էլեկտրական մասերի հետ:
- Այս հզորությունը և լուսավոր հոսքը կարող են տարբեր լինել +/- 5%-ով:
- Եթե դուք կասկածներ ունեք սարքի տեղադրման կամ օգտագործման վերաբերյալ, դիմեք արտադրողին կամ վաճառքի կետ:
- Էլեկտրական արտադրանքի օգտագործման հրահանգների ընթացիկ տարբերակները հասանելի է դիստրիբյուտորի կայքում՝ www.gtv.com.pl հասցեով:

Երաշխիքը չի ներառում այն թերությունները, որոնք առաջացել են լուսատուի ցուցումներին չհամապատասխանող տեղադրման, դրա վերանորոգման կամ չլիազորված անձանց կողմից փոփոխման հետևանքով: Երաշխիքը չի ներառում մեխանիկական վնասների և հոսանքի լարման անկումների հետևանքով առաջացած թերությունները: Արտադրողը պատասխանատվություն չի կրում լուսատուի ոչ պատշաճ (հրահանգներին չհամապատասխանող) օգտագործման հետևանքով առաջացած վնասվածքի և վնասի համար: Դիզայնի կամ տեխնիկական բնութագրի ցանկացած փոփոխություն բացառում է արտադրողի պատասխանատվությունը: Երաշխիքը ներառում է լուսատուի շահագործումը: Քիմիական և ֆիզիկական պրոցեսների հետևանքով առաջացած պարամետրերի փոփոխությունները (հնացում, դեղնացում, գունաթափում, փայլազրկում և այլն) ենթակա չեն երաշխիքային պահանջների:
Ապրանքի ծառայության ժամկետ՝ անսահմանափակ:
Երաշխիքը 2 տարի:
Արտադրանքը համապատասխանում է Եվրոպական միության օրենսդրության պահանջներին, մասնավորապես՝ Եվրոպական խորհրդարանի և խորհրդի (ԵՄ) 2017 թվականի հուլիսի 4-ի 2017/1369 կանոնակարգին, որը սահմանում է էներգիայի մակնշման հիմքը և դրանք ազգային օրենսդրության մեջ ինտեգրող դրույթները: Արտադրանքը համապատասխանում է Մաբսային միության «Ցածր լարման սարքավորումների անվտանգության մասին» 004/2011 թ. տեխնիկական կանոնակարգի պահանջներին, Մաբսային միության «Տեխնիկական սարքավորումների էլեկտրամագնիսական համատեղելիություն» 020/2011թ. տեխնիկական կանոնակարգի պահանջներին, Մաբսային միության «Էլեկտրական և ռադիոտեխնիկական արտադրանքներում վտանգավոր նյութերի օգտագործման սահմանափակման մասին» 037/2016 թ. տեխնիկական կանոնակարգի պահանջներին: Լրացուցիչ տեղեկությունները կարելի է գտնել www.gtv.com.pl կայքում և համապատասխանության հայտարարագրերում:
Արտադրության ամսաթիվը նշված է փաթեթավորման վրա:
Արտադրող՝ GTV Poland S.A., ul. Przejazdowa 21, 05-800 Pruszków, Polska, Լեհաստան:
Արտադրողի մասնաճյուղ՝ City Key International Co Ltd., No19, Chaowai street, Bejing, China, Չինաստան:
Արտադրող երկիր՝ Չինաստան:

## AZ

Sistemi düzgün işlədəcəyinizdən əmin olmaq və onun təhlükəsiz işləməsini təmin etmək üçün istismar təlimatına əməl edin
- Quraşdırmadan, texniki qulluqdan və təmirdən əvvəl həmişə cihazı elektrik enerjisi təchizatından ayırmalı olduğunuzu xatırlayın.
- Quraşdırma yalnız müvafiq səlahiyyətə malik işçilər tərəfindən həyata keçirilə bilər.
- Quraşdırma qüvvədə olan qanuni qaydalara uyğun həyata keçirilməlidir.
- İşləyən hissələrə toxunmayın (o cümlədən işlək halda olan LED-lərə).
- Cihazı heç vaxt işlək halda olan qidalandırıcı kabelə qoşmayın. Əvvəlcə cihazı qidalandırıcı kabelə qoşun, sonra isə qidalandırıcı kabeli şəbəkəyə qoşun.
- Cihazı heç vaxt qeyri-sabit bünovrə üzərində və ya vibrasiyaya həssas olan yerə quraşdırmayın.
- Müxtəlif materiallar (bünövrələr) müxtəlif növ sabitləmə tələb edir. Həmişə müəyyən bir bünövrə üçün nəzərdə tutulmuş vintlərdən və şaybalı boltlardan istifadə edin.
- Cihazı barkidən boltları həmişə möhkəm sıxın.
- İcazə verilən iş temperaturu hədlərini aşmayın. Əksi qeyd edilmədiyi təqdirdə, bu cihaz normal şəraitdə (mühit temperaturu +25 °C) istifadə üçün uyğunlaşdırılmışdır.
- Qapalı məkanlarda tətbiq olunmaq məqsədilə nəzərdə tutulmuş cihazları təmiz saxlamaq üçün quru parçadan istifadə edin. Heç bir aşındırıcı maddə və ya həlledici məhlullardan istifadə etməyin.

Maye və elektrik hissələrinin bir-birlərinə təmas etməsinin qarşısını alın.
- Qeyd edilmiş enerji səviyyəsi və işıq axınının dəyəri +/- 5 % fərqli ola bilər.
- Cihazın quraşdırılması və ya istifadəsi ilə bağlı tərəddüdləriniz olduqda, istəhsalçı və ya pərakəndə

satış məntəqəsi ilə əlaqə saxlayın.
• Elektrotexniki avadanlıqların istifadəsi üzrə istifadəçi təlimatlarının ən müasir versiyaları distribyutorun vebsaytında mövcuddur: www.gtv.com.pl.

İstehsalçının məsuliyyəti cihazın təlimata uyğun olmayan quraşdırılması, icazəsiz şəxslər tərəfindən təmir və ya dəyişiklik edilməsi, mexaniki zədələnmələr və elektrik şəbəkəsindən gələn gərginlik dalğalanmaları nəticəsində yaranan qüsurları əhatə etmir. İstehsalçı, cihazın yanlış (bu təlimata uyğun olmayan) istifadəsi nəticəsində yaranan zərər və itkilərə görə məsuliyyət daşımır. Hər hansı bir konstruksiya və ya texniki spesifikasiyaların dəyişdirilməsi istehsalçının məsuliyyətini istisna edir. İstehsalçının məsuliyyəti cihazın işləməsinə aiddir. Kimyəvi və ya fiziki proseslər (qocalma, saralma, rəngin solması, tutqunlaşma və s.) nəticəsində yaranan parametrlərin dəyişməsi iddia mövzusu deyil.

Kimyəvi və ya fiziki proseslər nəticəsində (köhnəlmə, saralma, rəngini itirmə, tutqunlaşma və s.) parametrlərdə əmələ gəlmiş dəyişikliklər zəmanətlə əlaqəli tələblərə daxil edilmir.
Bu məhsul Avropa İttifaqı qanunvericiliyinə uyğundurBununla bağlı daha ətraflı məlumatı www.gtv.com.pl vebsaytından və uyğunluq bəyannamələrindən əldə də bilərsiniz.

## KA

მიჰყევით ექსპლუატაციის სახელმძღვანელოს, რათა დარწმუნდეთ, რომ სისტემას სწორად ამუშავებთ და რომ ის უსაფრთხოდ იმუშავებს
• გახსოვდეთ, რომ მოწყობილობა ყოველთვის უნდა გამოირთოს ელექტროენერგიიდან დამონტაჟების, ტექმომსახურების ან შეკეთების დაწყებამდე.
• დამონტაჟება შეიძლება შესრულდეს მხოლოდ შესაბამისი ავტორიზაციის მქონე პერსონალის მიერ.
• დამონტაჟება უნდა განხორციელდეს მოქმედი საკანონმდებლო რეგულაციების შესაბამისად.
• არ შეეხოთ დენის გამტარ ნაწილებს (მათ შორის LED-ებს ჩართვისას).
• არასდროს შეაერთოთ ხელსაწყო დენის გამტარ კაბელთან. პირველ რიგში, შეაერთეთ სანათი გარნიტური კვების კაბელთან, შემდეგ კი კვების კაბელი შეაერთეთ ქსელში.
• არასდროს დაამაგროთ მოწყობილობა არასტაბილურ ან ვიბრაციისადმი მგრძნობიარე ბაზაზე.
• სხვადასხვა მასალა (ძირი) საჭიროებს სხვადასხვა სახის დამაგრებას. ყოველთვის გამოიყენეთ ხრახნები და საკინძები, რომლებიც შესაფერისია მოცემული ტიპის ბაზისთვის.
• ყოველთვის მყარად მოუჭირთეთ ჭანჭიკები, რომლებიც ამაგრებენ მოწყობილობას ძირზე.
• არ გადააჭარბოთ დასაშვებ სამუშაო ტემპერატურას. თუ სხვაგვარად არ არის მითითებული, ეს მოწყობილობა აღჭურვილია ნორმალურ პირობებში მუშაობისთვის (გარეშო ტემპერატურა +25°C).
• მოწყობილობების სისუფთავის შესანარჩუნებლად გამოიყენეთ შიდა გამოყენებისთვის განკუთვნილი მშრალი ქსოვილი. არ გამოიყენოთ რაიმე აბრაზიული ნივთიერება ან გამხსნელები. არ დაუშვათ სითხესა და ელექტრო ნაწილებს შორის რაიმე სახის კონტაქტი.
• დეკლარირებული ნომინალური სიმძლავრე და სინათლის ნაკადის მნიშვნელობა შეიძლება განსხვავდებოდეს + /- 5%-ით.
• დაუკავშირდით მწარმოებელს ან საგალო მაღაზიას, თუ რაიმე კითხვა გაქვთ მოწყობილობის დამონტაჟების ან მის გამოყენებასთან დაკავშირებით.
• ელექტრობეტენიკური აღჭურვილობის გამოყენების შესახებ მომზმარებლის სახელმძღვანელოს განახლებული ვერსიები ხელმისაწვდომია დისტრიბუტორის ვებსაიტზე: www.gtv.com.pl.

გარანტია არ ფარავს რაიმე სახის დეფექტს, რომელიც წარმოიქმნება მოწყობილობის სახელმძღვანელოსთან შეუსაბამო დამონტაჟების, ან მისი არაუფლებამოსილი პირის მიერ შეკეთების ან შეცვლის შედეგად.
გარანტია არ ფარავს დეფექტებს, რომლებიც გამოწვეულია მექანიკური დაზიანებით ან ელექტრომომარაგებიდან გადაჭარბებული ძაბვის შედეგად მიღებული დაზიანებით. მწარმოებელი არ არის პასუხისმგებელი მოწყობილობების არასწორი (ან იმსტრუქციის შეუსაბამო) გამოყენებით გამოწვეული რაიმე სახის დაზიანებაზე ან დანაკარგზე. მწარმოებელი არ იღებს პასუხისმგებლობას, თუ დიზაინი ან ტექნიკური მახასიათებლები რაიმე ფორმით შეიცვალა. გარანტია ვრცელდება მოწყობილობის შუშაობაზე.
ქიმიური ან ფიზიკური პროცესების შედეგად გამოწვეული პარამეტრების ცვლილება (დაძველება, გაყვითლება, გაუფერულება, გამქრალება და ა.შ.) არ ექვემდებარება საგარანტიო პრეტენზიებს.
პროდუქტი აკმაყოფილებს ევროკავშირის კანონმდებლობისა და რეგულაციების მოთხოვნებს
მათი დანერგვა ეროვნულ კანონმდებლობაში და ევროპის საბაჟო კავშირის დებულებებში. დამატებითი ინფორმაცია ხელმისაწვდომია ვებსაიტზე www.gtv.com.pl, w CE შესაბამისობის დეკლარაციები და EAC სერთიფიკატები.

## KK

„KK Орнатуды дұрыс пайдалану және қауіпсіз пайдалануды қамтамасыз ету үшін, пайдалану нұсқауларын орындаңыз.
• Құрылғыларды орнатуды, техникалық қызмет көрсетуді немесе жөндеуді бастамас бұрын әрқашан қуатты өшіріңіз..
• Орнатуды тек тиісті біліктілігі бар маман орындау алады.
• Орнату қолданыстағы ережелерге сәйкес орындалуы керек.
• Тоқ өткізетін бөліктерге (соның ішінде жарық диодтарына) қол тигізбеңіз.
• Шамды қуат көзіне тоғы бар кезде қосуға болмайды. Алғашқыда шамды қуат көзіне қосыңыз, содан кейін ғана тоғы бар желіге қосыңыз.
• Құрылғының негізі тұрақсыз немесе діріл болатын жерге қоймаңыз
• Әртүрлі материалдар (негіздер) әр түрлі бекітпе элементтерін қажет етеді. Әрқашан қолда бар негіз түріне сәйкес бұрандалар мен тығындарды пайдаланыңыз.
• Құрылғыны әрқашан негіз бетінде мықтап ұстап тұратын бұрандалармен бекітіңіз.
• Рұқсат етілген жұмыс температурасын шамадан асырмаңыз. Егер басқаша көрсетілмесе, ұрылғы қалыпты жағдайда жұмыс істеуге арналған (қоршаған орта температурасы: 25°C).
• Ішкі құрылғыларға техникалық қызмет көрсету / тазалау жұмыстарын абразивтерді немесе еріткіштерді қолданбай, құрғақ шүберекпен орындаңыз. Электр тоғы бар бөліктерге сұйықтықтың тиюін болдырмаңыз.
• Бұл қуат пен жарық ағыны +/- 5% шамасында өзгеруі мүмкін.
• Құрылғыны орнатуға немесе пайдалануға қатысты құмәнініз болса, өндірушіге немесе сату орнына хабарласыңыз.
• Электр өнімдерін пайдалану жөніндегі нұсқаулықтардың ағымдағы нұсқалары дистрибьюторлардың веб-сайтында қол жетімді: www.gtv.com.pl

Кепілдік жарықтандыру аспабын нұсқаулыққа сәйкес емес орнату, оны жөндеу немесе үзілетті емес тұлғалардың модификациясы нәтижесінде туындаған ақауларға қолданылмайды. Кепілдік механикалық зақымдану нәтижесінде және қуат желісіндегі кернеудің ауытқуы нәтижесінде туындаған ақауларға қолданылмайды. Өндіруші шамды тиісінше пайдаланбау (нұсқаулыққа сәйкес емес) нәтижесінде пайда болған зақым мен залал үшін жауап бермейді. Кез келген дизайн модификациясы немесе техникалық сипаттама өндірушінің жауапкершілігін жоққа шығарады. Кепілдік шамның жұмысына қолданылады. Химиялық және физикалық процестерден (ескіру, сарғаю, түссіздену, дақ түсіру және т.б.) туындайтын параметрлердегі өзгерістер кепілдікпен қамтылмайды.
Өнімнің қызмет ету мерзімі - шектеусіз
Кепілдік мерзімі - 2 жыл
Өнім Еуропалық Одақ заңнамасының талаптарына сәйкес келеді, ол энергетикалық таңбалаудың негізін белгілейді және оны ұлттық заңнамаға біріктіреді.
ережелерін белгілейді Өнім КО ТР 004/2011 „"Төмен вольтты жабдықтардың қауіпсіздігі туралы"", КО ТР 020/2011 „"техникалық құралдардың электромагниттік үйлесімділігі"", КО ТР 037/2016 „"Электротехника және Радиотехника өнімдерінде қауіпті заттарды қолдануды шектеу туралы"" талаптарына сәйкес келеді.
Толығырақ ақпаратты www.gtv.com.pl сайтынан және сәйкестік туралы мәлімдемеден табуға болады.
Өндірілген күні - қаптамада көрсетілген.
Өндіруші: GTV Poland S.A., ul. Przejazdowa 21, 05-800 Pruszków, Polska, Польша.
Өндірушінің филиалы: City Key International Co Ltd., No19, Chaowai street, Bejing, China, Қытай.
Өндіруші ел – Қытай.

## KY

Орнотууну туура пайдаланылышын жана коопсуз иштешин камсыз кылуу үчүн колдонуу боюнча нускамаларды аткарыңыз.
• Түзмөктү орнотуу, тейлөө же өндоону баштоодон мурун ар дайым электр кубатынөчүрүңүз.
• Орнотуу тиешелүү квалификациялуу кызматкерлер тарабынан гана жүргүзүлүшү керек.
• Орнотуу учурдагы эрежелерге ылайык жүргүзүлүшү керек.
• Чыңалган бөлүктөргө (ошондой эле жарык берүүчү диоддорго) тийбеңиз.
• Шамчырак чыңалган кубат булагына туташтырылбашы керек. Адегенде шамчыракты кубат булагына, андан кийин тармактык кубат булагына туташтырыңыз.
• Түзмөктү туруксуз же титирөө болгон негизге койбоңуз
• Ар кандай материалдар (негиздер) ар кандай түрдөгү бекиткич элементтерин талап кылат. Ар дайым ошол негиздин түрүнө ылайыкбурамалар менен дюбелдерди колдонуңуз.
• Түзмөктү бетке бекиткен бурамаларды дайыма бекемдеңиз.
• Уруксат берилген иштөө температураларын ашпаңыз. Эгерде башкасы белгиленбесе, аппарат кадимки шарттарда (айлана-чөйрөнүн температурасы 25 °C) иштөөгө арналган.
• Ички пайдалануу үчүн түзүлүштүн тейлөөсү/тазалоосу абразивдүү каражаттарды же эриткичтерди колдонбостон кургак чүпүрөк менен жүргүзүлүшү керек.
Сүюктукэлектр бөлүктөрүнө тийбеши керек.
• Бул кубат жана жарык агымы + - 5% өзгөрүшү мүмкүн.
• Түзмөктү орнотуу же пайдалануу боюнча кандайдыр бир шектөө болсо, өндүрүүчүгө же сатуу пунктуна кайрылыңыз.
• Электр буюмдарын колдонуу боюнча нускамалардын учурдагы версиялары дистрибьютордун www.gtv.com.pl

веб-сайтында жеткиликтүү: Кепилдик шамчыракты сыйгарым укуугу берилбеген жактар тарабынан нускамага ылайык эмес орнотуудан, аны өндоодон же өзгөртүүдөн улам келип чыккан бузулуулардан каптабайт. Кепилдик механикалык бузулуулардан жана кубат тармагынын чыңалуусунун өйдө-ылдый болгонунан улам келип чыккан кемчиликтерди каптабайт. Шамчыракты туура эмес иштетүүдөн келип чыккан бузулуулар жана зыяндар (нускамаларга ылайык эмес) үчүн өндүрүүчү жоопкерчиликти тартпайт. Конструкциянын түзүлүшүн же техникалык мүнөздөмөсүн өзгөртүү өндүрүүчүнүн жоопкерчилигин жокко чыгарат. Кепилдик шамчырактын иштөөсүнө тарайт. Химиялык жана физикалык процесстердин (эскирүү, саргайгыч, түстүн өзгөрүшү, күңүрттөө ж.б.) натыйжасында болгон параметрлердеги өзгөрүүлөр кепилдик дооматтарына жатпайт.
Буюмдун кызмат мөөнөтү - чексиз
Кепилдик 2 жыл
Өнүм Европа Биримдигинин мыйзамдарынын талаптарына атап айтканда, энергетикалык маркалоо үчүн негиздерди түзүп жана аларды улуттук мыйзамдарга интеграциялоочу жоболорду белгилеген 2017-жылдын 4-июлундагы Европа Парламентинин жана Кеңешинин (ЕБ) 2017/1369 Регламентине жооп берет. Өнүм ББ ТР 004/2011 „"Төмөн вольттуу жабдуулардын коопсуздугу жөнүндө „"ББ ТР 020/2011 «Техникалык каражаттардын электромагниттик шайкештиги», ББ ТР 037/2016 «Электр жана радиотехника буюмдарында зыянду заттарды колдонуону чектөө жөнүндөгү жоболордун талаптарына ылайык келет. Кеңири маалыматты www.gtv.com.pl сайтынан жана шайкештик декларациялардан тапсаңыз болот.
Өндүрүлгөн күнү - таңгакта көрсөтүлгөн.
Өндүрүүчү: GTV Poland S.A., Przejazdowa 21, 05-800 Pruszków, Polska, Польша.
Өндүрүүчүнүн филиалы: City Key International Co Ltd., No19, Chaowai street, Bejing, China, Кытай.
Өндүрүүчү өлкө - Кытай.

## TG

Дастури истифодабариро риоя кунед, то боварӣ ҳосил кунед, ки шумо системаро ба таври дуруст ба кор мебаред ва он бехатар кор мекунад
• Ҳамеша дар хотир доред, ки қабл аз насб, нигоҳдорӣ ё таъмири дастгоҳ таъминоти барқро қатъ кунед.
• Насбкунӣ танҳо аз ҷониби кормандони ваколатдор анҷом дода мешавад.

• Насбкүнї бояд мувофиқи қоидаҳои қонунии амалкунанда анҷом дода шавад.
• Ба қисмҳои ҷараёни барқдошта даст нарасонед (аз ҷумла LED-ҳо ҳангоми фаъол буданашон).
• Ҳеҷ гоҳ тиргакро бо ноқили таъминоти ҷараёни барқдошта пайваст накунед. Аввалан, тиргакро ба ноқили таъминот ва сипас ноқили таъминотро ба шабака пайваст кунед.
• Ҳеҷ гоҳ дастгоҳро дар пояи ноутувор ё ба ларзиш ҳассос насб накунед.
• Маводҳои (асосҳо) мухталиф намудҳои гуногуни мустаҳкамкуниро талаб мекунанд. Ҳамеша аз винтҳо ва болтҳои печдори дутарафаи мувофиқ барои ҳамин намуди пойгоҳ истифода баред.
• Болтҳоро, ки дастгоҳро ба пойгоҳ васл мекунанд, ҳамеша сахт маҳкам кунед.
• Ҳарорати иҷозатдодашудаи кориро афзун накунед. Агар тартиби дигаре пешбинӣ нашуда бошад, дастгоҳ мазкур барои коркунӣ дар шароити муқаррарӣ (ҳарорати муҳити зист 25°C) мутобиқ карда шудааст.
• Барои тоза нигоҳ доштани асбобҳои барои истифодаи дохили бино пешбинишуда аз матои хушк истифода баред. Ягон моддаҳои абразивӣ ё ҳалкунандаҳоро истифода набаред. Ҳар гуна тамоси байни қисмҳои моеъ ва барқро пешгирӣ намоед.
• Рейтинги қувваи эълоншуда ва арзиши ҷараёни рӯшной метавонад аз /- 5% фарқ кунад.
• Агар дар насб кардан ё истифода бурдани дастгоҳ шубҳа дошта бошед, бо истеҳсолкунанда ё фурӯшгоҳи чакана тамос гиред.
• Версияҳои навтарини дастурҳои корбар оиди истифодаи таҷҳизоти электротехникӣ дар сомонаи дистрибютор дастрас мебошанд: www.gtv.com.pl.

Масъулияти истеҳсолкунанда камбудиҳоеро, ки дар натиҷаи насби нодурусти дастгоҳ хилофи дастурамал, таъмир ё тағйироти шахсони беиҷозат, зарари механикӣ ва баландшавии шиддати шабакаи барқӣ ё вуҷуд омадаанд, дар бар намегирад. Истеҳсолкунанда барои зарару талафоте, ки аз истифодаи нодуруст (мувофиқи ин дастурамал набуда) ба вуҷуд омадаанд, ҷавобгар нест. Ҳар гуна тағйирот дар тарҳ ё хусусиятҳои техникӣ масъулияти истеҳсолкунандаро истисно мекунад. Масъулияти истеҳсолкунанда ба кори дастгоҳ дахл дорад. Тағйироти параметрҳо, ки дар натиҷаи равандҳои кимиёвӣ ё физикӣ (кӯҳнашавӣ, зардшавӣ, тағйири ранг, хирашавӣ ва ғ.) ба амал омадаанд, да даъвоҳои кафолатӣ дохил намешаванд.

Маҳсулоти мазкур ба талаботе, ки аз санадҳои қонунгузории Иттиҳоди Аврупо бармеоянд, аз ҷумла бо танзими Парлумони Аврупо чаҳорчӯбаи тамғагузории энергия ва муқаррароти ба қонунгузории миллӣ ворид намудани он мувофиқат мекунад. Шумо тафсилоти бештарро дар бораи он дар сомонаи www.gtv.com.pl ва дар эъломияҳои мутобиқат пайдо хоҳед кард.”

## TK

Ulgamy dogry işledýändigiňize göz ýetirmek üçin ulanyjy gollanmasyna eýeriň we howpsuz işlemegi üçin

• Gurnamazdan, saklamazdan ýa-da bejermezden ozal elmydama elektrik toguny ýapmagy ýatdan çykarmaň.
• Gurnamak diňe degişli ygtyýarnamasy bolan işgärler tarapyndan amala aşyrylyp bilner.
• Gurnamak hereket edýän kanuny kadalara laýyklykda amala aşyrylmalydyr.
• Janly böleklere degmäň (işledilende LED-ler degişli).
• Gysyjy gurluşy hiç wagt janly ýymtlendiriji kabeli bilen birikdirmäň. Ilki bilen, enjamy ýymtlendiriji kabele birikdiriň, soňra ýymtlendiriji kabeli set bilen birikdiriň.
• Enjamy hiç wagt durnuksyz üstde ýa-da titremä sezewar bolan üstde gurnamaň.
• Dürli materiallar (esaslar) dürli gysyşlary talap edýär. Elmydama berlen esasyň görnüşine laýyk boltlary we nurbatlary ulanyň.
• Enjamy, onuň düýbüne berkidýän boltlary elmydama çekdiriň.
• Rugsat berilýän iş temperaturalaryndan ýokary geçmäň. Başgaça görkezilmedik bolsa, bu enjam adaty şertlerde işlemäge laýyklanlydy (daşky gurşawyň temperaturasy +25°C).
• Içerki işler üçin niýetlenen enjamlary arassa saklamak üçin gury mata ulanyň. Ýiji maddalar ýa-da erginleriň hiç birini ulanmaň. Suwuk we elektrik bölekleriniň arasynda galtaşmalaryň öňüni alyň.
• Görkezilen güýç derejesi we ýagtylyk akymynyň bahasy +/- 5% üýtgäp biler.
• Enjamy gurmak ýa-da ulanmak barada şübhelenýän bolsaňyz, öndüriji ýa-da söwda nokady bilen habarlaşyň.
• Elektro-tehniki enjamlary ulanmak boýunça ulanyjy gollanmalarynyň häzirki zaman wersiýalaryny paýlaýjynyň internet sahypasynda: www.gtv.com.pl tapyp bilersiňiz.

Öndürijiniň jogapkärçiligi, gurnama görkezmesine laýyk bolmadyk enjam gurnamasy, rugsat berilmedik adamlar tarapyndan abatlaýyş ýa-da üýtgetme işleri, mehaniki zeperler we elektrik ulgamyndan gelip çykýan aşa naprýäženiýe sebäpli dörän kemçilikleri öz içine almaýar. Öndüriji, enjamyň nädogry (bu görkezme bilen gabat gelmeýän) ulanylmagy netijesinde ýüze çykan zeperler we ýitgiler üçin jogapkärçilik çekmeýär. Dürli gurluş ýa-da tehniki aýratynlyk üýtgetmeleri öndürijiniň jogapkärçiligini aradan aýyrýar. Öndürijiniň jogapkärçiligi enjamyň işleýşine degişlidir. Himiki ýa-da fiziki hadysalar (garrylyk, sarymtyk reňk alma, reňk üýtgemegi, matlaşma we ş.m.) netijesinde ýüze çykan parametr üýtgemeleri kepillik talaplaryna girmeýär.

Himiki ýa-da fiziki prosesleriň netijesinde ýüze çykýan parametrleriň üýtgedilmegi (garramak, sarylamak, reňklemek, jübütlemek we ş.m.) kepillik talaplaryna tabyn däldir.
Bu önüm, Ýewropa Bileleşiginiň Kanun çykaryjy hökümetiniň kanunlaryň talaplaryna, esasanam Ýewropa Parlamentiniň düzgünnamasy energiýa kadalaşdyrmalary üçin çarçuwany kesgitleýän we milli kanunçylyga geçirmek üçin düzgünlerine laýyk gelýär. Bu barada www.gtv.com.pl salgysynda we laýyklyk beýannamalarynda bas giňişleýin maglumat alarsyňyz.”

## UZ

Tizimni to’g’ri ishlatishingizga va u xavfsiz ishlashiga ishonch hosil qilish uchun foydalanish qo’llanmasiga amal qiling
• Jihozni o’rnatish, unga texnik xizmat ko’rsatish yoki ta’mirlashdan oldin har doim elektr ta’minotini o’chirishni unutmang.
• O’rnatish faqat tegishli ruxsatga ega bo’lgan xodimlar tomonidan amalga oshirilishi mumkin.
• O’rnatish amaldagi qonun-qoidalarga muvofiq amalga oshirilishi lozim.
• Ishlab turgan qismlarga (jumladan, yoqilgan LED chiroqqa) tegmang.
• Fitingni hech qachon ishlab turgan quvvat beruvchi kabelga ulamang. Avval fitingni quvvat beruvchi kabelga ulang, keyin quvvat beruvchi kabelni tarmoqqa ulang.
• Jihozni hech qachon notekis yoki tebranishlarga moyil asoslarga o’rnatmang.
• Turli materiallar (asoslar) turlicha mahkamlashni talab etadi. Har doim tegishli asosga mos keladigan vintlar va ikki tomoni kesilgan boltlardan foydalaning.
• Jihozni asosga mahkamlab turuvchi boltlarni har doim mahkam torting.
• Ruxsat etilgan ishlash haroratlarini oshirmang. Agar boshqa holat ko’rsatilmagan bo’lsa, bu jihoz normal sharoitda ishlashga mo’ljallangan (atrofdagi harorat 25°C).
• Bino ichida foydalanishga mo’ljallangan jihozlarni tozalash uchun quruq matodan foydalaning. Hech qanday abraziv moddalar yoki eritmalardan foydalanmang. Suyuqlik va elektr qismlari o’rtasida kontakt bo’lishining oldini oling.
• Belgilangan quvvat darajasi va yorug’lik oqimining qiymati +/- 5% ga farq qilishi mumkin.
• Jihozni o’rnatish yoki ishlatishga oid shubhangiz bo’lsa, ishlab chiqaruvchi yoki chakana savdo do’koniga murojaat qiling.
• Elektrotexnika vositalaridan foydalanishga doir foydalanuvchi qo’llanmalarining eng oxirgi versiyalari distribyutorning quyidagi veb-saytida mavjud: www.gtv.com.pl.

Ishlab chiqaruvchining javobgarligi qurilmaning qo’llanmaga mos kelmaydigan tarzda o’rnatilishi, ruxsatsiz shaxslar tomonidan ta’mirlash yoki o’zgartirish, mexanik shikastlanishlar hamda elektr tarmog’idagi kuchlanish o’zgarishlari natijasida yuzaga kelgan nosozliklarni o’z ichiga olmaydi. Ishlab chiqaruvchi qurilmaning noto’g’ri (ushbu qo’llanma bilan mos kelmaydigan) ishlatilishi natijasida kelib chiqqan zarar va yo’qotishlar uchun javobgar emas. Har qanday konstruktiv yoki texnik o’zgarish ishlab chiqaruvchining javobgarligini istisno qiladi. Ishlab chiqaruvchining javobgarligi qurilmaning ishlashiga tegishlidir. Kimyoviy yoki jismoniy jarayonlar (qarish, sarg’ayish, rang o’zgarishi, xiralashish va hokazo) natijasida yuzaga kelgan parametr o’zgarishlari kafolat da’volariga asos bo’lmaydi.

Kimyoviy yoki fizik jarayonlar natijasida parametrlarning o’zgarishi (eskirish, sarg’ayish, rang o’zgarishi, yarqirashning yo’qolishi va boshqalar) uchun kafolat berilmaydi.
Ushbu mahsulot Yevropa Ittifoqi qonunchiligidan kelib chiqadigan talablarga javob beradi Siz bu haqda www.gtv.com.pl saytida va muvofiqlik deklaratsiyasida batafsil ma’lumotga ega bo’lasiz.”

2,4 GHz

**PL** Częstotliwość emisji / **EN** Frequency of emission / **DE** Sendefrequenz / **RU** Частота излучения / **CS** Frekvence emise / **SK** Frekvencia žiarenia / **HU** Adó frekvencia / **HR** Frekvencija emisije / **FR** Fréquence d’émission / **ES** Frecuencia de emisión / **IT** Frequenza di emissione / **RO** Frecvența de emisie / **LT** Emisijos dažnumas iki / **LV** Emisijas frekvence / **ET** Frekvencija emisije / **PT** Frequência de emissão / **BE** Частата перадачы / **UK** Частота вихідних імпульсів / **BG** Честота на емисия / **SL** Frekvenca emisij / **BS** Frekvencija emisije / **SPR** Frekvencija emisije / **SR** Frekvencija emisije / **MK** Фреквенција на емисија / **MO** Frekvencija emisije / **AM** Արտանետումների հաճախականությունը՝ / **AZ** Emissiya tezliyi / **KA** ემისიის სიხშირე / **KK** Шығарынды сәуле жиілігі / **KY** Нурлануу жыштығы / **TG** Басомади эмиссия / **TK** Şöhleleniş ýygylygy / **UZ** Emissiya chastotasi

**2,4** GHz / ГГц / ԳՀց / გჰც / Гҗс / GGs/ GGtz

0,05 mW

**PL** Maksymalna moc emisji / **EN** Maximum emission capacity / **DE** Maximale Sendeleistung / **RU** Максимальная мощность излучения / **CS** Maximální emisní výkon / **SK** Maximálny výkon žiarenia / **HU** Max. rádió adóteljesítmény / **HR** Maksimalna snaga emisije / **FR** Puissance d’émission maximale / **ES** Potencia máxima de emisión / **IT** Potenza massima di emissione / **RO** Putere maximă de emisie / **LT** Maksimali emisijos galia / **LV** Maksimālā emisijas jauda / **ET** Maksimalna snaga emisije / **PT** Potência máxima de emissão / **BE** Максімальная магутнасць перадачы / **UK** Максимальнопотужністьімпульсів / **BG** Максимална мощност на емисия / **SL** Maksimalna moč emisij / **BS** Maksimalna emisiona snaga / **SPR** Maksimalna emisiona snaga / **SR** Maksimalna emisiona snaga / **MK** Максимална моќност на емисија / **MO** Maksimalna snaga emisije / **AM** Առավելագույն ճառագայթման հզորությունը՝ / **AZ** Maksimum emissiya gücü / **KA** მაქსიმალური ემისიის მოგება / **KK** Сәуленің максималды қуаты / **KY** Максималдуу нурлануу күчү / **TG** Иқтидори максималии партов / **TK** Şöhleleriň iň ýokary kuwwaty / **UZ** Maksimal emissiya quvvati

**0,05** mW / мВт / ՄՎտ / mVt / მვტ /mWt

**PL** GTV Poland S.A. niniejszym oświadcza, że urządzenie radiowe typ: SKY-KON jest zgodny z dyrektywą 2014/53/UE. Pełny tekst deklaracji zgodności UE jest dostępny pod następującym adresem internetowym: www.gtv.com.pl
**EN** GTV Poland S.A. hereby declares that the radio appliance, type: SKY-KON conforms to Directive 2014/53/EU. Find the full text of the EU Declaration at www.gtv.com.pl
**DE** GTV Polen S.A. erklärt hiermit, dass das Funkgerät vom Typ: SKY-KON der Richtlinie 2014/53/EU entspricht. Der vollständige Text der EU-Konformitätserklärung ist unter folgender Internetadresse verfügbar: www.gtv.com.pl
**RU** GTV Poland S.A. настоящим подтверждает, что радиоприбор типа: SKY-KON отвечает требованиям директивы 2014/53/ЕС. Полный текст декларации соответствия ЕС находится по следующему адресу в Интернете: www.gtv.com.pl
**CS** Společnost GTV Poland S.A. Tímto prohlašuje, že rádiové zařízení typ: SKY-KON je v souladu se směrnicí 2014/53/EU. Úplné znění EU prohlášení o shodě je k dispozici na následující internetové adrese: www.lechpol.eu
**SK** Spoločnosť „GTV Poland S.A.” týmto vyhlasuje, že rádiové zariadenie typ: SKY-KON spĺňa požiadavky smernice 2014/53/EÚ. Kompletné znenie vyhlásenia o zhode CE je dostupné na nasledujúcej webovej adrese: www.gtv.com.pl
**HU** A GTV Poland S.A. ezennel kijelenti, hogy az alábbi típusú rádiós készülék: SKY-KON megfelel a 2014/53/EU sz. irányelvnek. Az EU megfelelőségi nyilatkozat teljes szövege az alábbi weboldalon

érhető el: www.gtv.com.pl

**HR** GTV Poland S.A. ovime izjavljuje da radiooprema tip: SKY-KON u skladu s Direktivom 2014/53/EU. Puni tekst EU izjave o sukladnosti dostupan je na sljedećoj internetskoj adresi: www.gtv.com.pl

**FR** GTV Poland S.A. déclare par la présente que le type d'appareil radio: SKY-KON est conforme à la directive 2014/53/WE. Le texte intégral de la déclaration de conformité de l'UE est disponible à l'adresse internet suivante : www.gtv.com.pl

**ES** Por lo presente, GTV Poland S.A. declara que el dispositivo de radio tipo: SKY-KON Cumple con la Directiva 2014/53/UE El texto completo de la declaración de conformidad UE está disponible bajo la siguiente dirección web: www.gtv.com.pl

**IT** GTV Poland S.A. con la presente dichiara che il tipo di apparecchiatura radio: SKY-KON è conforme alla direttiva 2014/53/UE. Il contenuto completo della dichiarazione di conformità UE è disponibile all'indirizzo www.gtv.com.pl

**RO** Compania GTV Poland S.A. declară prin prezentă că tipul de echipament radio: SKY-KON respectă Directiva 2014/53/UE. Textul integral al declarației de conformitate UE este disponibil la următoarea adresă web: www.gtv.com.pl

**LT** GTV Poland S.A. pareiškia, kad radijo ryšio įrenginys, tipas: SKY-KON atitinka Direktyvą 2014/53/ES. Visą

**ES** atitikties deklaracijos tekstą galima rasti svetainėje: www.gtv.com.pl

**LV** Ar šo uzņēmums "GTV Poland S.A." paziņo, ka radioiekārta, tips: SKY-KON atbilst Direktīvai 2014/53/ES. Pilns **ES** atbilstības deklarācijas teksts ir pieejams tīmekļa vietnē: www.gtv.com.pl.

**ET** GTV Poland S.A. ovime izjavljuje da radiooprema tip: SKY-KON u skladu s Direktivom 2014/53/EU. Puni tekst EU izjave o sukladnosti dostupan je na sljedećoj internetskoj adresi: www.gtv.com.pl

**PT** A GTV Poland S.A. vem por este meio declarar que o dispositivo de rádio do tipo: SKY-KON está conforme com a Diretiva 2014/53/UE. O texto completo da declaração de conformidade da UE está disponível no seguinte endereço eletrónico: www.gtv.com.pl

**BE** GTV Poland S.A. радыёпрылада тып: SKY-KON адпавядае дырэктыве 2014/53/ЕС. Поўны тэкст дэкларацыі адпаведнасці ЕС даступны па наступным Інтэрнэт-адрасе: www.gtv.com.pl

**UK** GTV Poland S.A. декларує, що радіопристрій типу: SKY-KON відповідає Директиві 2014/53/ЄС. Повний текст декларації про відповідність ЄС доступний за Інтернет-адресою: www.gtv.com.pl

**BG** GTV Poland S.A. с настоящото декларира, че радио устройството от тип: SKY-KON е в съответствие с Директива 2014/53/ЕС. Пълният текст на ЕС декларацията за съответствие е достъпен на следния интернет адрес: www.gtv.com.pl

**SL** GTV Poland S.A. s tem izjavlja, da je radijska naprava tip: SKY-KON skladna z Direktivo 2014/53/EU. Celotno besedilo izjave o skladnosti EU je na voljo na naslednjem spletnem naslovu: www.gtv.com.pl

**BS** GTV Poland S.A. ovime izjavljuje da radiooprema tip: SKY-KON u skladu je s Direktivom 2014/53/EU. Puni tekst EU deklaracije o usklađenosti dostupan je na sljedećoj internetskoj adresi: www.gtv.com.pl

**SRP** GTV Poland S.A. ovime izjavljuje da radiooprema tip: SKY-KON u skladu je s Direktivom 2014/53/EU. Puni tekst EU deklaracije o usklađenosti dostupan je na sledećoj internetskoj adresi: www.gtv.com.pl

**SR** GTV Poland S.A. ovime izjavljuje da radiooprema tip: SKY-KON u skladu je s Direktivom 2014/53/EU. Puni tekst EU deklaracije o usklađenosti dostupan je na sledećoj internetskoj adresi: www.gtv.com.pl

**MK** GTV Poland S.A. изјавува дека радиоопремата тип: SKY-KON е во согласност со Директивата 2014/53/ЕУ. Целосниот текст на декларацијата за сообразност на ЕУ е достапна на следната интернет адреса: www.gtv.com.pl

**MO** GTV Poland S.A. ovime izjavljuje da radiooprema tip: SKY-KON u skladu s Direktivom 2014/53/EU. Puni tekst EU izjave o sukladnosti dostupan je na sljedećoj internetskoj adresi: www.gtv.com.pl

**AM** GTV Poland S.A. ընկերությունը սույնով հաստատում է SKY-KON համապատասխանում է 2014/53/ԵՄ հրահանգի պահանջներին: ԵՄ համապատասխանության հռչակագրի ամբողջական տեքստը կարելի է գտնել հետևյալ ինտերնետային հասցեով՝ www.gtv.com.pl:

**AZ** GTV Poland S.A. bununla bildirir ki, radio cihaz növü: SKY-KON Aİ-nın 2014/53 Direktivinə uyğundur. Aİ Bəyannamasinin tam mətnini www.gtv.com.pl vebsaytından əldə etmək mümkündür

**KA** GTV Poland S.A.აცხადებს, რომ რადიო მოწყობილობა, ტიპი: SKY-KON შეესაბამება 2014/53 / EU დირექტივას. ევროკავშირის დეკლარაციის სრული ტექსტის ნახვა შესაძლებელია ვებსაიტზე www.gtv.com.pl

**KK** GTV Poland S.A. осымен келесіні растайды: SKY-KON түріндегі радиоқұрылғы 2014/53/ЕС Директивасының талаптарына сай келеді. ЕО сайкестік туралы мәлімдемесінің толық мәтінін мына жерден табуға болады: www.gtv.com.pl

**KY** GTV Poland S.A., ушуну менен билдирип, радио аппаратын төмөнкүдөй түрү: SKY-KON 2014/53/ЕС директивасынын талаптарына жооп берет. ЕБнин шайкештик декларациясынын толук текстин төмөнкү интернет дареги аркылуу окуп чыкса болот: www.gtv.com.pl

**TG** GTV Poland S.A. бо ҳамин изҳор медорад, ки радио асбоб, намуд: SKY-KON ба Дастури 2014/53 / ИА мутобиқат мекунад. Матни пурраи Эъломияи ИА-ро дар сомонаи www.gtv.com.pl пайдо кунед

**TK** GTV Poland S.A. radiony yglan edýär enjam, görnüşi: SKY-KON 2014/53/ÝB direktiwasyna gabat gelýär. ÝB beýannamasynyň doly tekstini www.gtv.com.pl sahypasyndan tapyp bilersiňiz

**UZ** GTV Poland S.A. ushbu orqali quyidagi radio jihozi turi: SKY-KON 2014/53/YI direktivasiga mos kelishini bildiradi. Yevropa Ittifoqi deklaratsiyasining to'liq matni bilan www.gtv.com.pl saytida tanishing"


GTV Poland Spółka Akcyjna, ul. Przejazdowa 21,
05-800 Pruszkow, Poland, info@gtv.com.pl, Ул. Пшеяздова, 21, 05-800, Прушкув, Польша